

学年比較 集計結果

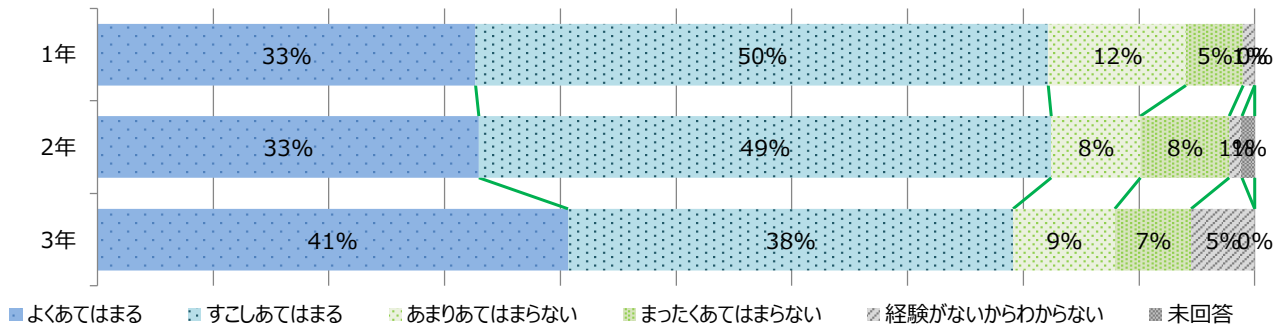
港区

高松中学校

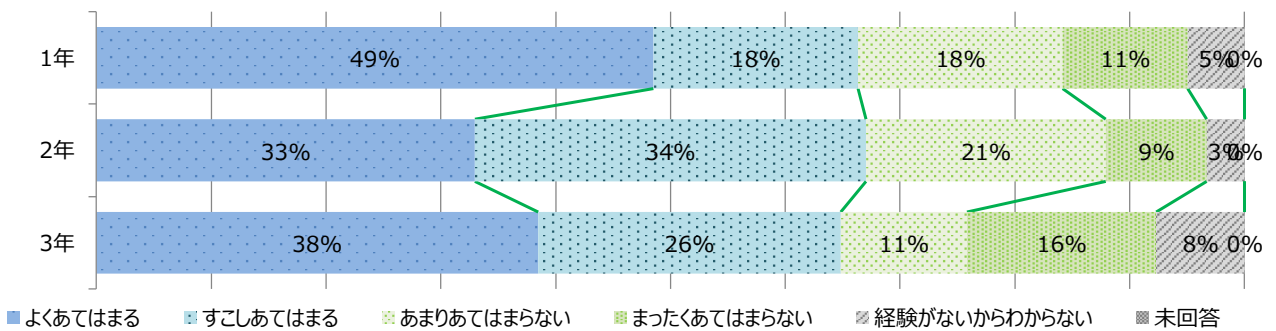
人数 283人 [中1:101人] [中2:91人] [中3:91人]

【17】 普段の生活を振り返って、もっともあてはまるものはどれですか？【ぬりつぶしはそれぞれ 1 つ】

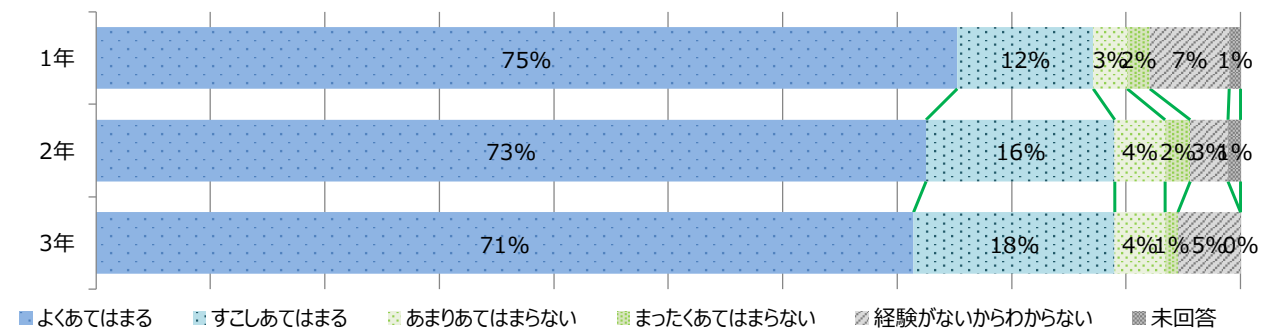
1 インターネットやゲームをやりすぎないように時間を決めたり、気をつけたりしている



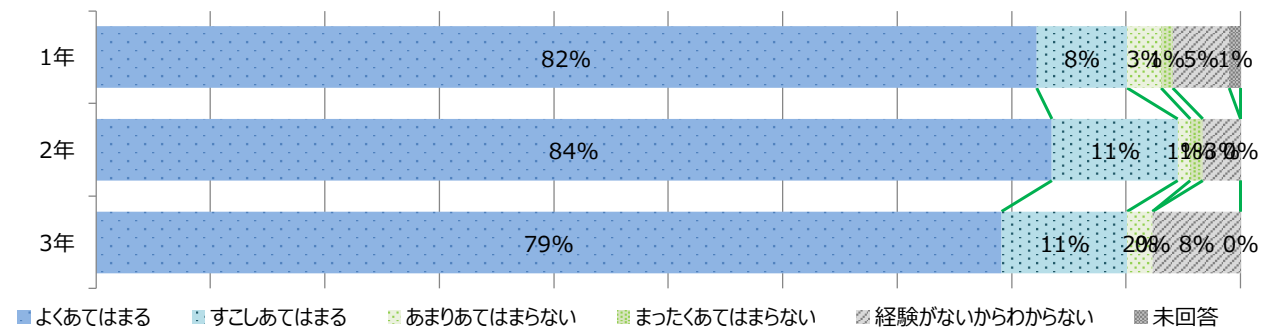
2 インターネットで調べものをするときは、検索結果を 2 つ以上のサイトで確認するようにしている



3 自分のIDやパスワードは大切に管理している



4 個人情報インターネットに書かないようにしている



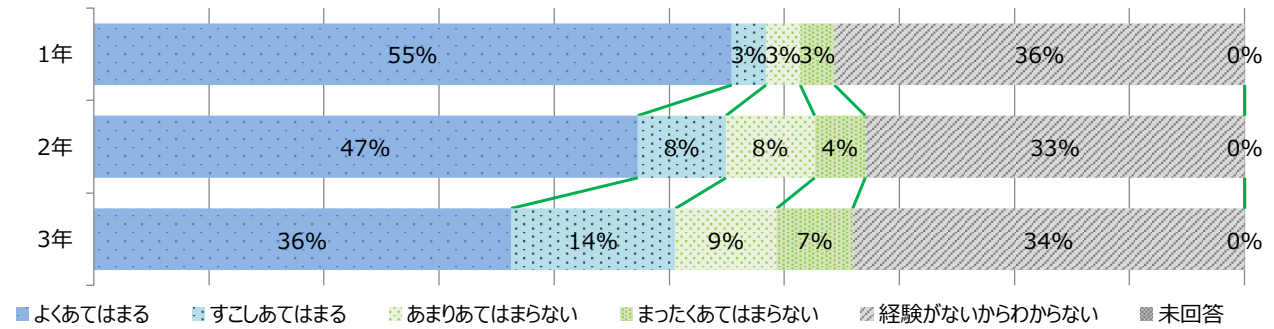
学年比較 集計結果

港区

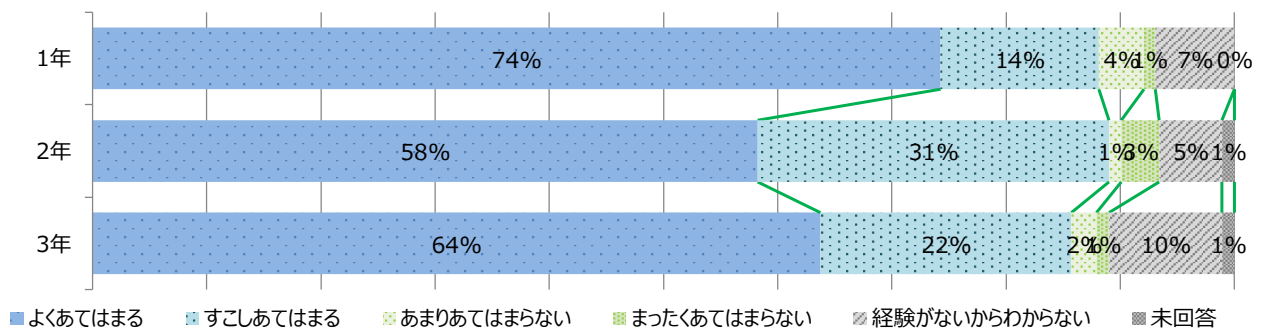
高松中学校

人数 283人 [中1:101人] [中2:91人] [中3:91人]

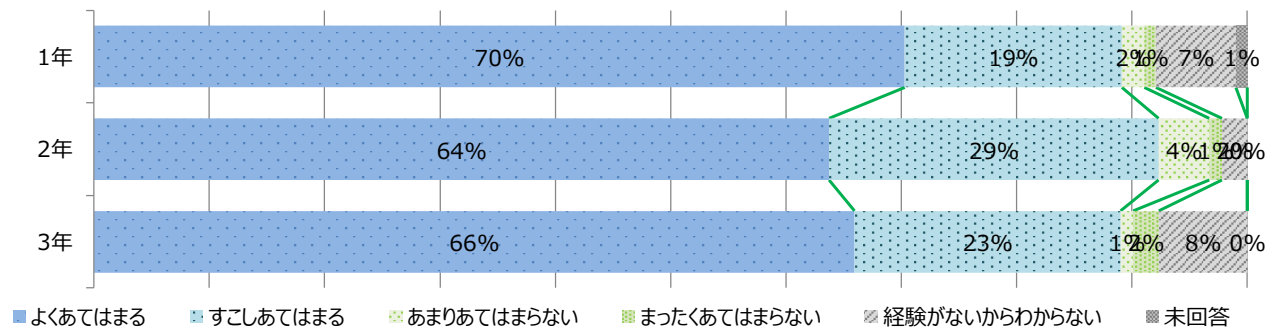
5 有料アプリやアイテムなどを買う時は、保護者に確認をしている



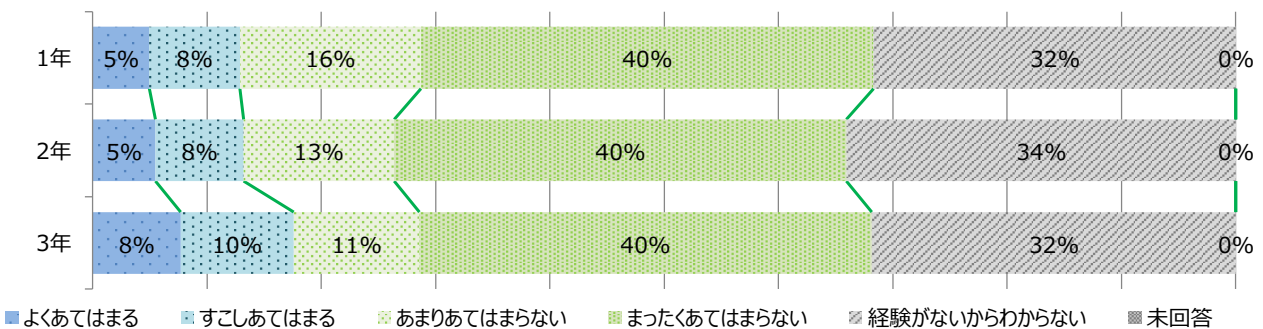
6 インターネットを使ってメッセージを送る時は、相手の受け止め方を考えて送るようにしている



7 インターネットを使う時は、みんなが気持ちよく使えるように気をつけるようにしている



8 音楽や動画を、違法かどうかを気にせずにダウンロードすることがある



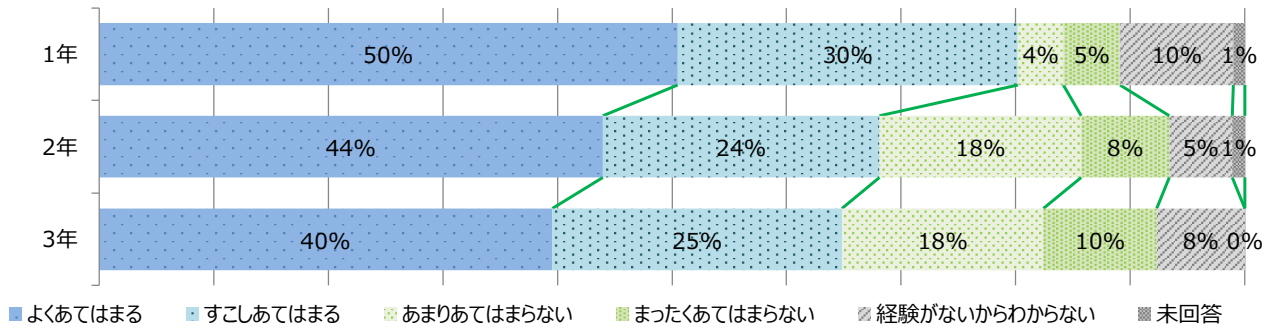
学年比較 集計結果

港区

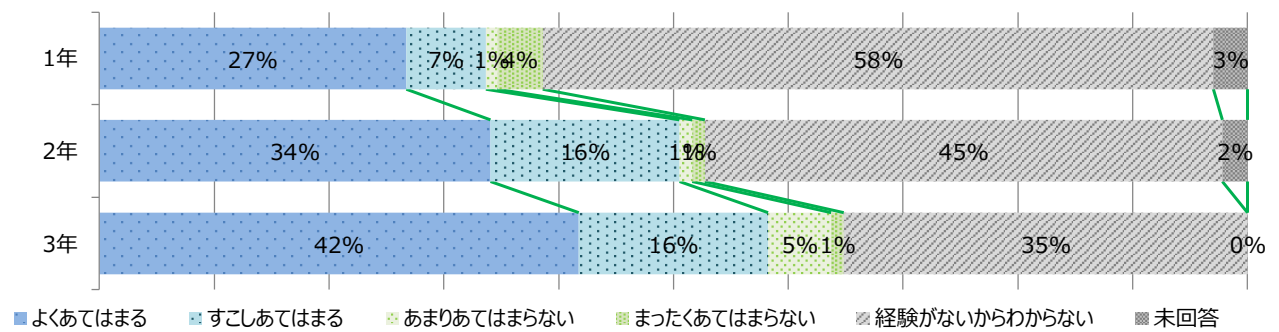
高松中学校

人数 283人 [中1:101人] [中2:91人] [中3:91人]


9 ウェブサイトやソフト、スマホアプリの利用規約を気にするようになっている



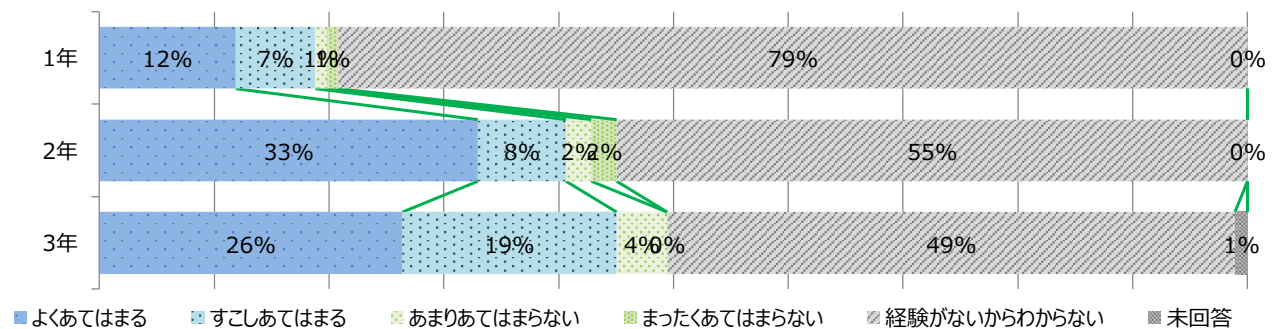
10 インターネットにアップする時に、それを誰が見るのかを考えてアップするようになっている



11 インターネットで自分の情報を入力する時は、そのサイトが安全かどうかを確認するようになっている



12 友達の写真をとったりインターネットにのせたりする前に本人に確認をしている



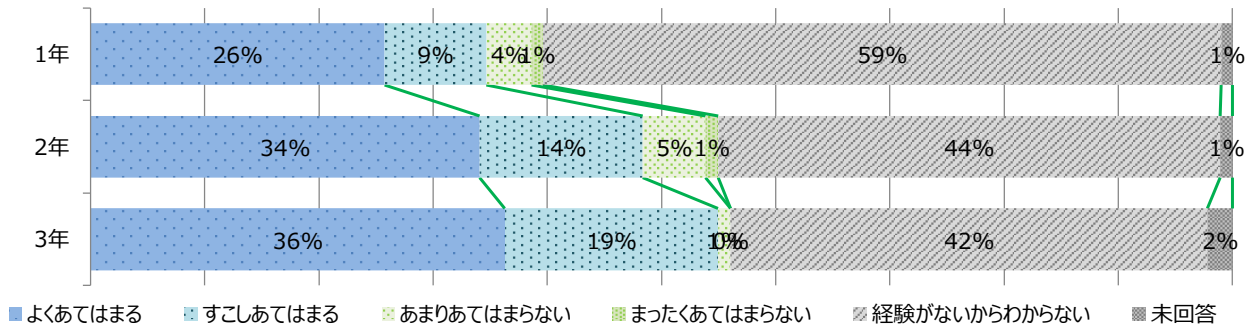
学年比較 集計結果

港区

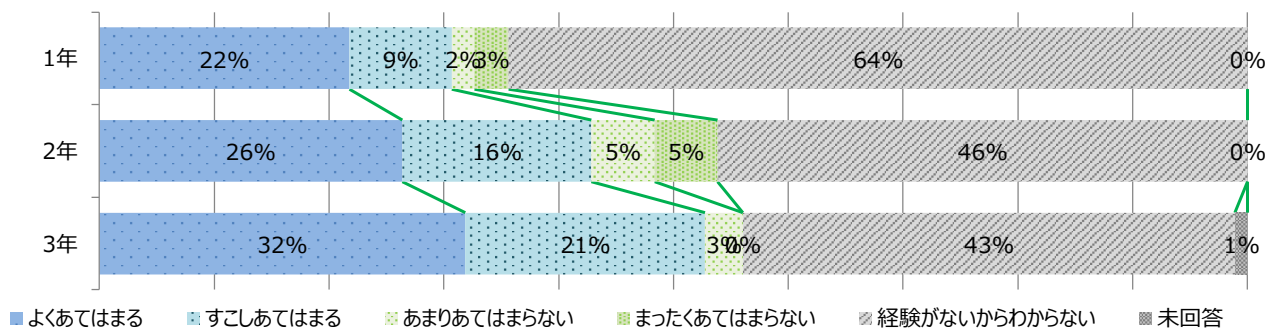
高松中学校

人数 283人 [中1:101人] [中2:91人] [中3:91人]

13 インターネットに書き込みをする時は、情報がインターネット上にいつまでも残る可能性を考えて書き込みをするようにしている



14 インターネットに書き込みをする時に、本名を書かなくても誰が書いたかわかる可能性を考えて使うようにしている



学年別集計結果

港区

高松中学校

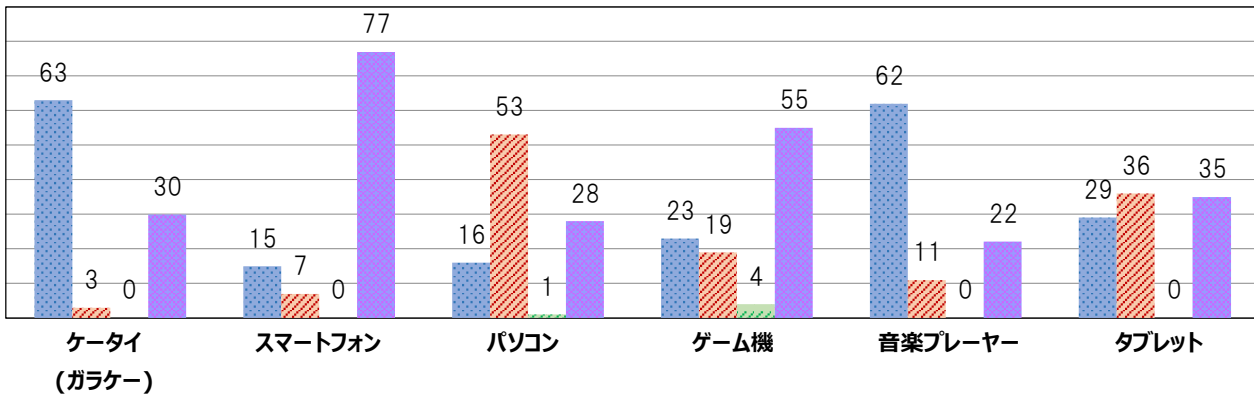
1年 全クラス 人数: 101人	男子 59人	女子 40人	答えたくない 2人	不明 0人
------------------	--------	--------	-----------	-------

以下の集計値/グラフは、貴校の実態調査結果を集計した値です。

※シートの汚れや状態により読み取りが困難なシートは、無効回答とさせていただきます。

【4】 学校以外で普段使っている機器について教えてください。

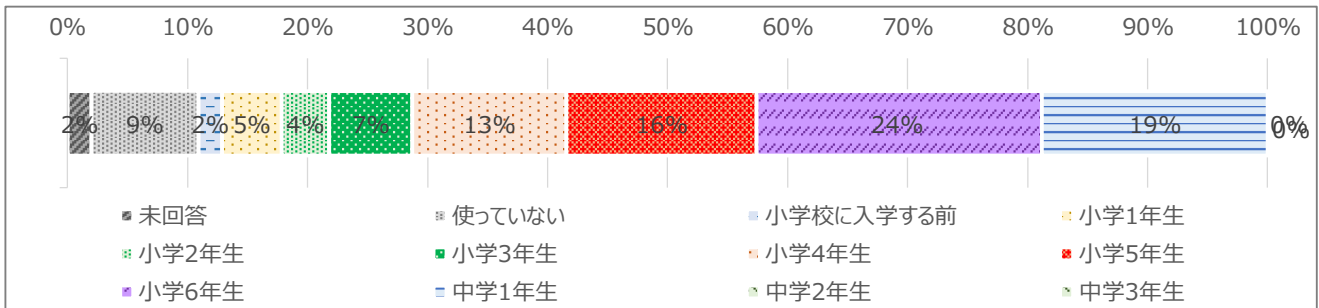
単位：人



■ 持っていない ■ 家族と一緒に使っている ■ 友達のものを使っている ■ 自分専用の物を使っている

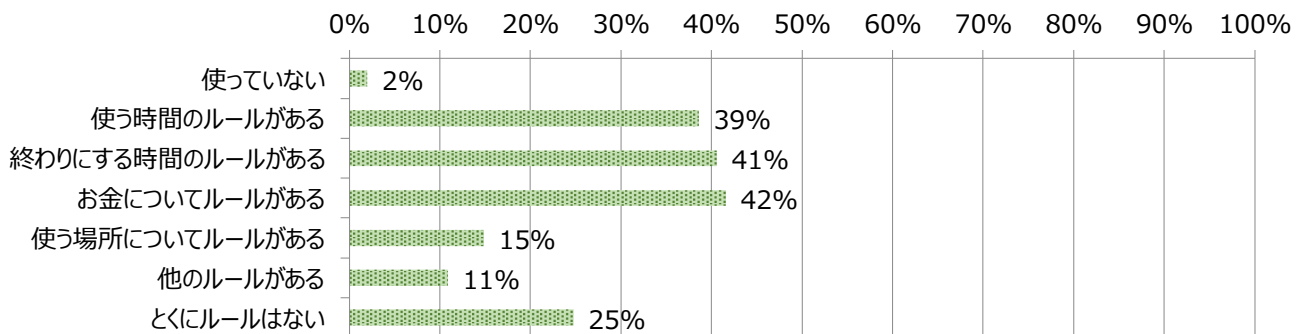
	ケータイ	スマートフォン	パソコン	ゲーム機	音楽プレイヤー	タブレット
持っていない	63人	15人	16人	23人	62人	29人
家族と一緒に使っている	3人	7人	53人	19人	11人	36人
友達のものを使っている	0人	0人	1人	4人	0人	0人
自分専用の物を使っている	30人	77人	28人	55人	22人	35人

【5】 いつ頃から、ケータイ、スマホを使っていますか【ぬりつぶしは1つ】



未回答	使っていない	小学校に入学する前	小学1年生	小学2年生	小学3年生	小学4年生	小学5年生	小学6年生	中学1年生	中学2年生	中学3年生
2人	9人	2人	5人	4人	7人	13人	16人	24人	19人	0人	0人

【6】 家の中では、ゲーム、ケータイ、スマホやパソコンなどを利用する時のルールはありますか？【ぬりつぶしはいくつでも】



使っていない	使う時間のルールがある	終わりにする時間のルールがある	お金についてルールがある	使う場所についてルールがある	他のルールがある	とくにルールはない
2人	39人	41人	42人	15人	11人	25人

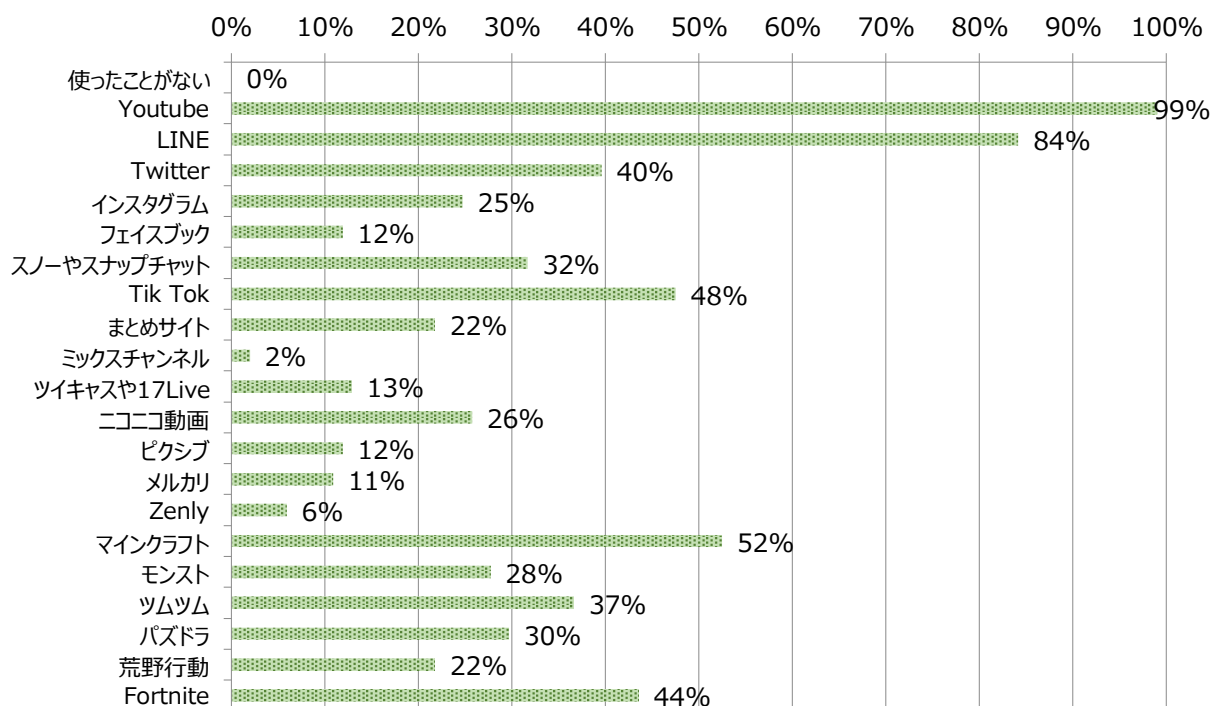
学年別集計結果

港区

高松中学校

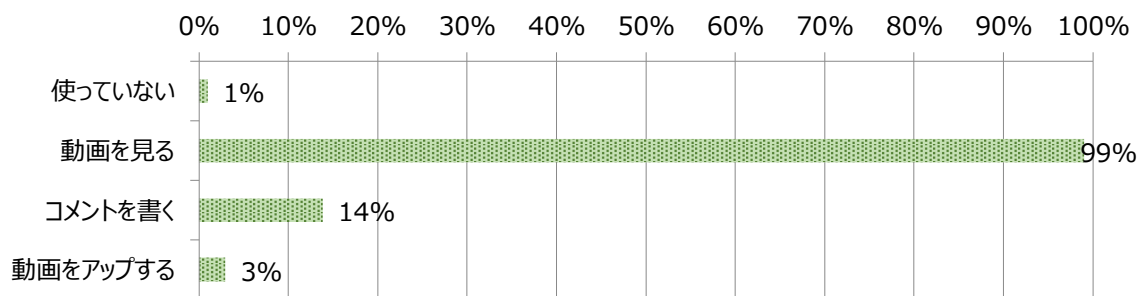
1年 全クラス 人数: 101人	男子 59人	女子 40人	答えたくない 2人	不明 0人
------------------	--------	--------	-----------	-------

【7】使ったことがあるインターネットのサービスを教えてください。【ぬりつぶしはいくつでも】



使ったことがない	Youtube	LINE	Twitter	インスタグラム	フェイスブック	スノーやスナップチャット	Tik Tok	まとめサイト	ミックスチャンネル	ツイキャスや17Live
0人	100人	85人	40人	25人	12人	32人	48人	22人	2人	13人
ニコニコ動画	ピクシブ	メルカリ	Zenly	マイクラフト	モンスト	ツムツム	パズドラ	荒野行動	Fortnite	
26人	12人	11人	6人	53人	28人	37人	30人	22人	44人	

【8】普段のYoutubeの利用内容について教えてください【ぬりつぶしはいくつでも】



使っていない	動画を見る	コメントを書く	動画をアップする
1人	100人	14人	3人

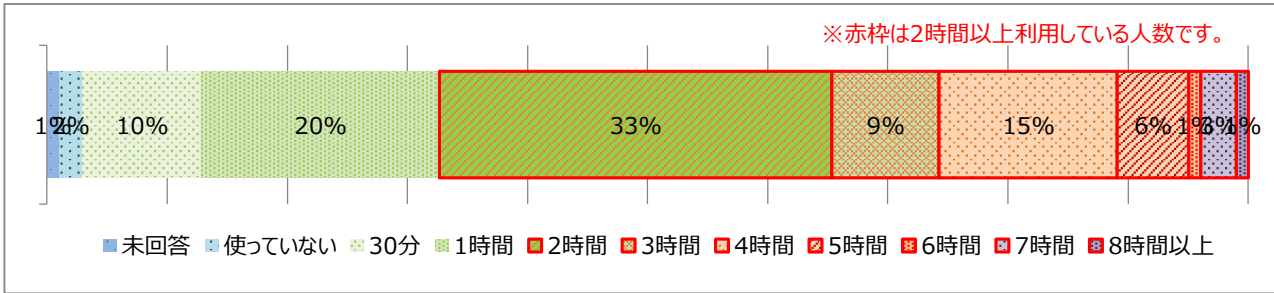
学年別集計結果

港区

高松中学校

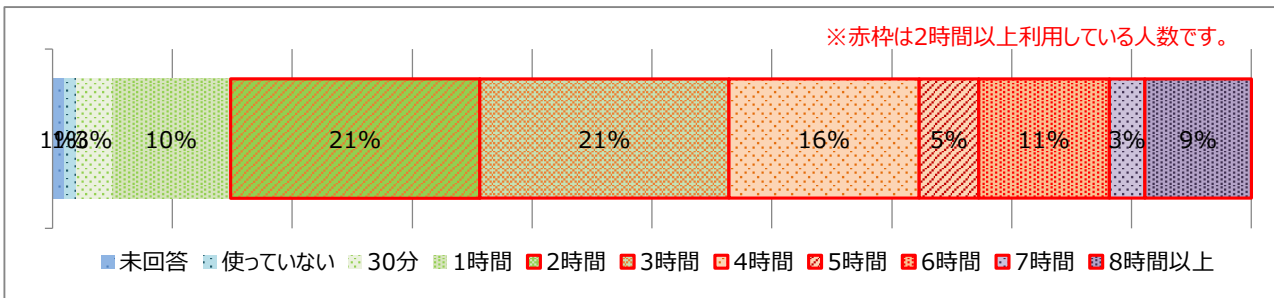
1年 全クラス 人数: 101人	男子 59人	女子 40人	答えたくない 2人	不明 0人
------------------	--------	--------	-----------	-------

【9】 平日、ゲーム、ケータイ、スマホやパソコンなどを使っている時間は1日あたりどのくらいですか？【ぬりつぶしは1つ】



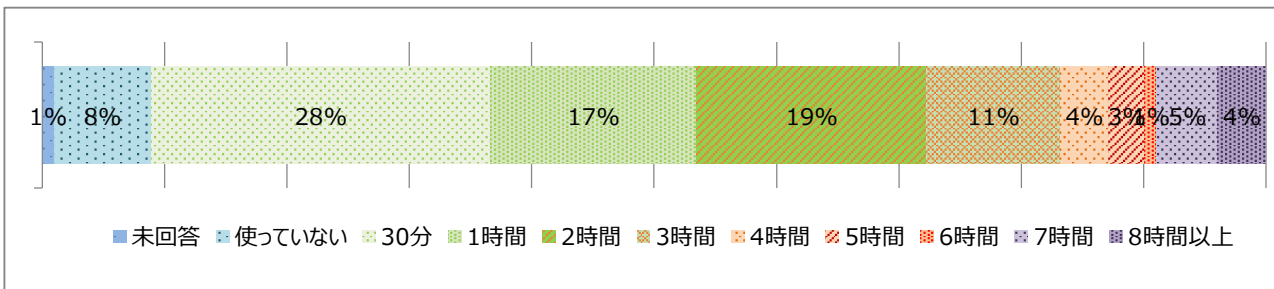
未回答	使っていない	30分	1時間	2時間	3時間	4時間	5時間	6時間	7時間	8時間以上	2時間以上
1.0%	2.0%	9.9%	19.8%	32.7%	8.9%	14.9%	5.9%	1.0%	3.0%	1.0%	67.3%

【10】 休日、ゲーム、ケータイ、スマホやパソコンなどを使っている時間は1日あたりどのくらいですか？【ぬりつぶしは1つ】



未回答	使っていない	30分	1時間	2時間	3時間	4時間	5時間	6時間	7時間	8時間以上	2時間以上
1.0%	1.0%	3.0%	9.9%	20.8%	20.8%	15.8%	5.0%	10.9%	3.0%	8.9%	85.1%

【11】 家で勉強(調べもの等)のためにケータイ、スマホやパソコンなどを使っている時間は一週間あたりどのくらいですか？【ぬりつぶしは1つ】



未回答	使っていない	30分	1時間	2時間	3時間	4時間	5時間	6時間	7時間	8時間以上	2時間以上
1.0%	7.9%	27.7%	16.8%	18.8%	10.9%	4.0%	3.0%	1.0%	5.0%	4.0%	46.5%

学年別集計結果

港区

高松中学校

1年 全クラス 人数: 101人

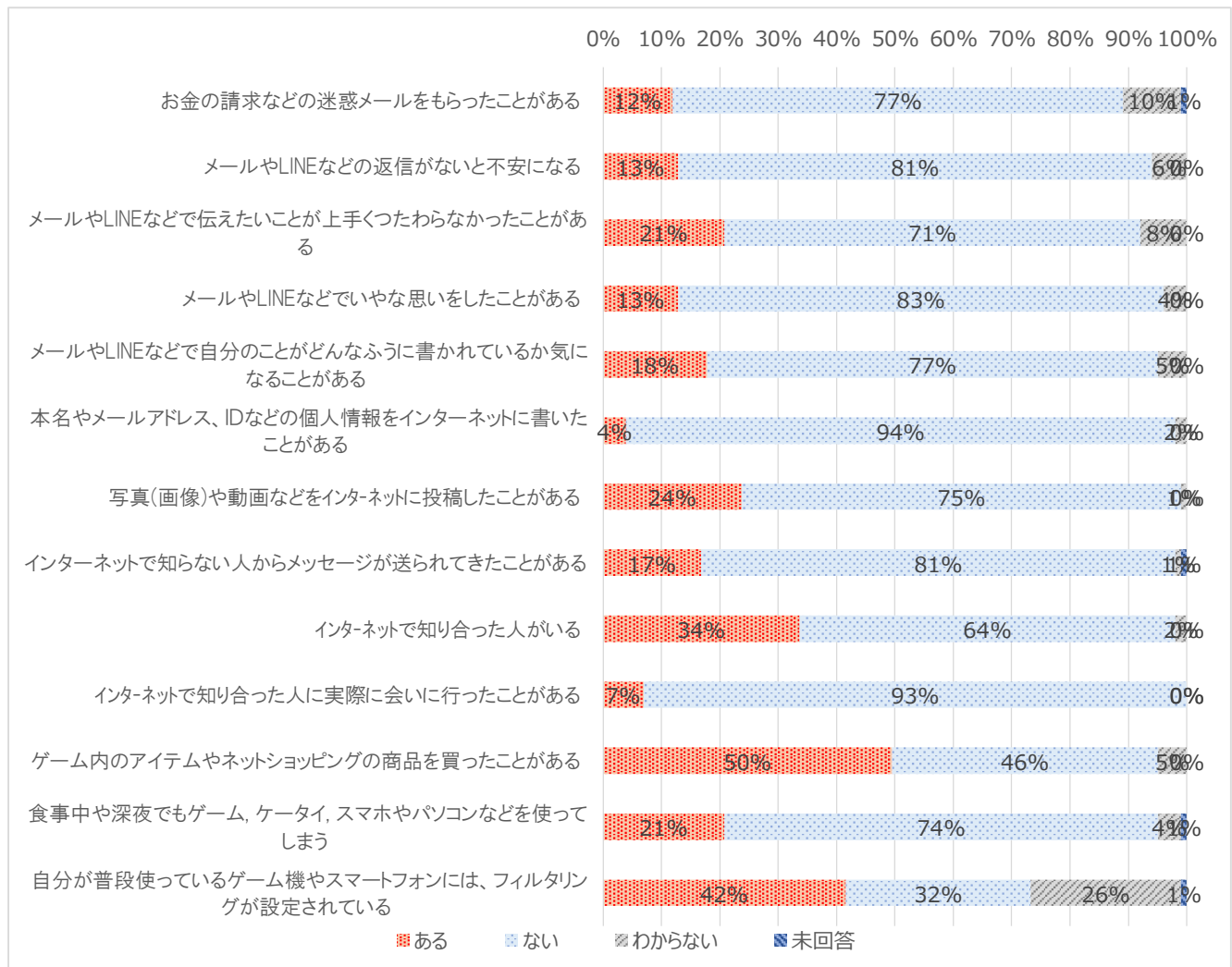
男子 59人

女子 40人

答えたくない 2人

不明 0人

【12】 ゲーム、ケータイ、スマホやパソコンなどを使っていて次のようなことがありますか？【ぬりつぶしはそれぞれ1つ】



	ある	ない	わからない	未回答
お金の請求などの迷惑メールをもらったことがある	12人	78人	10人	1人
メールやLINEなどの返信がないと不安になる	13人	82人	6人	0人
メールやLINEなどで伝えたいことが上手く伝わらなかったことがある	21人	72人	8人	0人
メールやLINEなどでいやな思いをしたことがある	13人	84人	4人	0人
メールやLINEなどで自分のことがどんなふうにかかれているか気になることがある	18人	78人	5人	0人
本名やメールアドレス、IDなどの個人情報をインターネットに書いたことがある	4人	95人	2人	0人
写真(画像)や動画などをインターネットに投稿したことがある	24人	76人	1人	0人
インターネットで知らない人からメッセージが送られてきたことがある	17人	82人	1人	1人
インターネットで知り合った人がある	34人	65人	2人	0人
インターネットで知り合った人に実際に会いに行ったことがある	7人	94人	0人	0人
ゲーム内のアイテムやネットショッピングの商品を買ったことがある	50人	46人	5人	0人
食事中や深夜でもゲーム、ケータイ、スマホやパソコンなどを使ってしまう	21人	75人	4人	1人
自分が普段使っているゲーム機やスマートフォンには、フィルタリングが設定されている	42人	32人	26人	1人

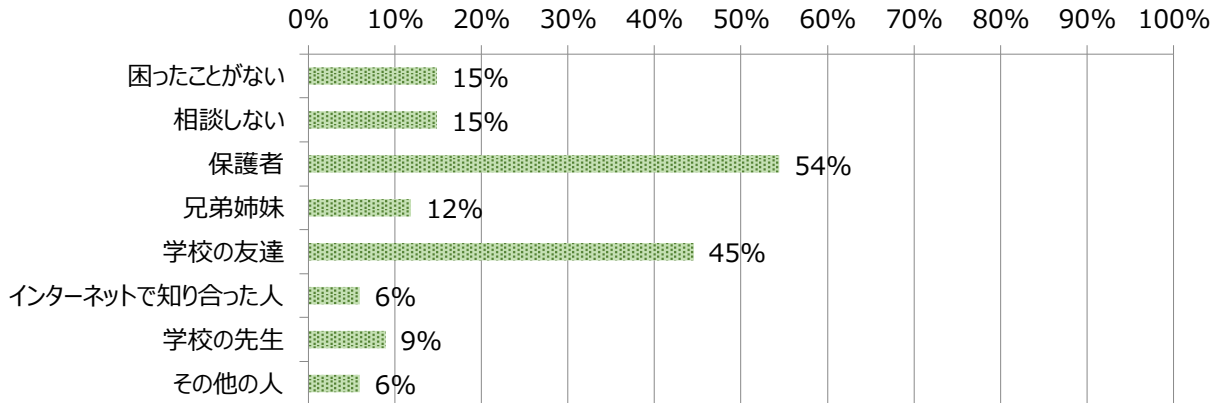
学年別集計結果

港区

高松中学校

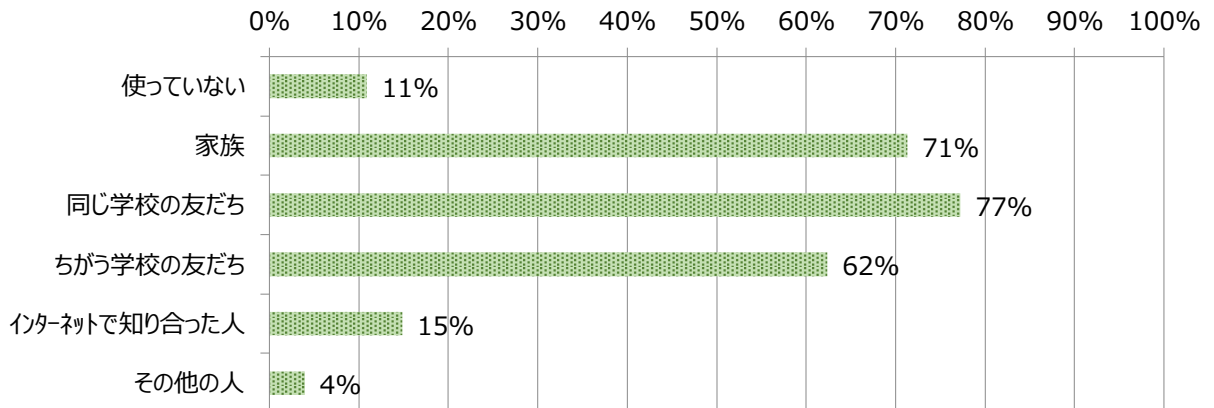
1年 全クラス 人数: 101人	男子 59人	女子 40人	答えたくない 2人	不明 0人
------------------	--------	--------	-----------	-------

【13】 普段、困ったことがあった時に、よく相談する相手はだれですか【ぬりつぶしはいくつでも】



困ったことがない	相談しない	保護者	兄弟姉妹	学校の友達	インターネットで知り合った人	学校の先生	その他の人
15人	15人	55人	12人	45人	6人	9人	6人

【14】 普段メールやLINEをしている相手はだれですか【ぬりつぶしはいくつでも】



使っていない	家族	同じ学校の友だち	ちがう学校の友だち	インターネットで知り合った人	その他の人
11人	72人	78人	63人	15人	4人

学年別集計結果

港区

高松中学校

1年 全クラス 人数: 101人

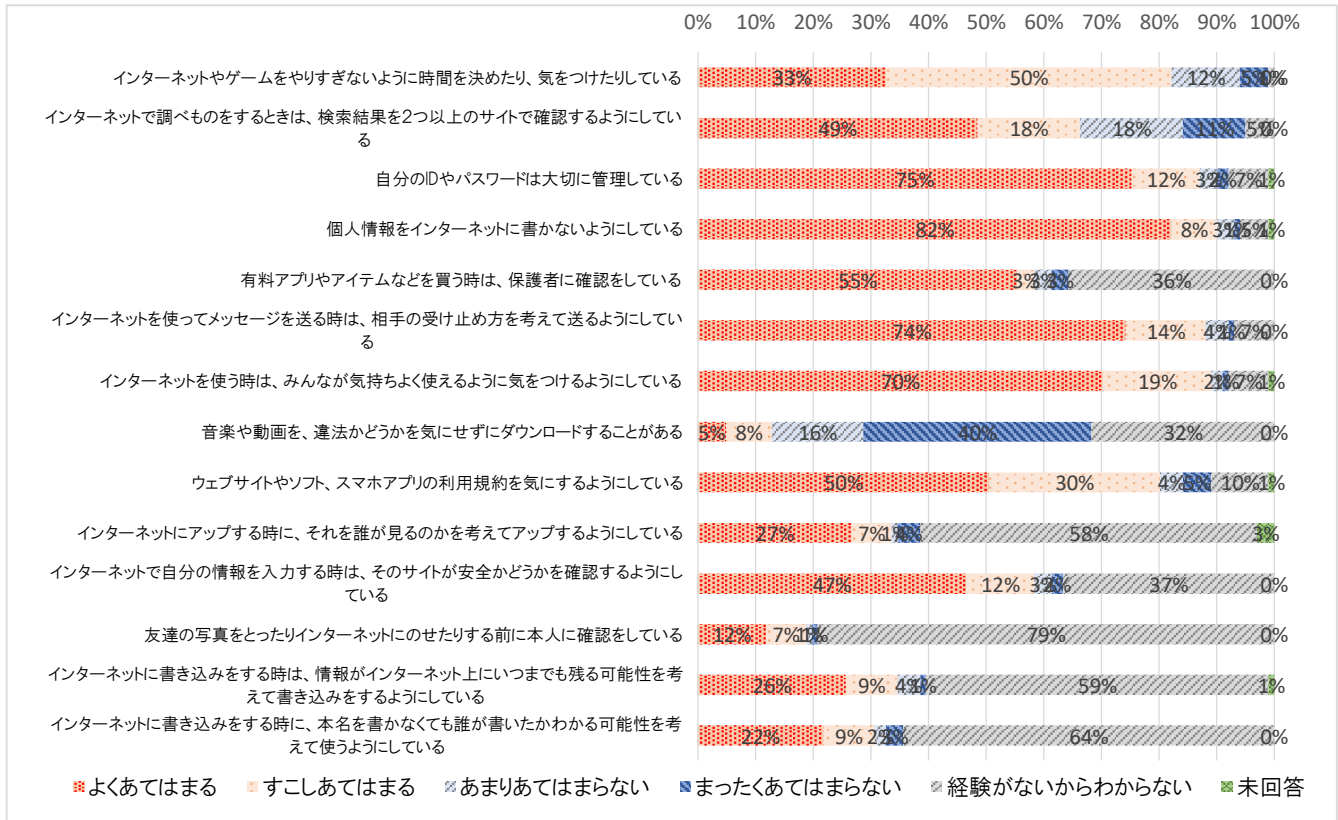
男子 59人

女子 40人

答えたくない 2人

不明 0人

【17】 普段の生活を振り返って、もっともあてはまるものはどれですか？【ぬりつぶしはそれぞれ1つ】



	よくあてはまる	すこしあてはまる	あまりあてはまらない	まったくあてはまらない	経験がないからわからない	未回答
インターネットやゲームをやりすぎないように時間を決めたり、気をつけたりしている	33人	50人	12人	5人	1人	0人
インターネットで調べものをするときは、検索結果を2つ以上のサイトで確認するようにしている	49人	18人	18人	11人	5人	0人
自分のIDやパスワードは大切に管理している	76人	12人	3人	2人	7人	1人
個人情報やインターネットに書かないようにしている	83人	8人	3人	1人	5人	1人
有料アプリやアイテムなどを買う時は、保護者に確認をしている	56人	3人	3人	3人	36人	0人
インターネットを使ってメッセージを送る時は、相手の受け止め方を考えて送るようにしている	75人	14人	4人	1人	7人	0人
インターネットを使う時は、みんなが気持ちよく使えるように気をつけるようにしている	71人	19人	2人	1人	7人	1人
音楽や動画を、違法かどうかを気にせずにダウンロードすることがある	5人	8人	16人	40人	32人	0人
ウェブサイトやソフト、スマホアプリの利用規約を気にするようにしている	51人	30人	4人	5人	10人	1人
インターネットにアップする時に、それを誰が見るのかを考えてアップするようにしている	27人	7人	1人	4人	59人	3人
インターネットで自分の情報を入力する時は、そのサイトが安全かどうかを確認するようにしている	47人	12人	3人	2人	37人	0人
友達の写真をとったりインターネットにのせたりする前に本人に確認をしている	12人	7人	1人	1人	80人	0人
インターネットに書き込みをする時は、情報がインターネット上にいつまでも残る可能性を考えて書き込みをするようにしている	26人	9人	4人	1人	60人	1人
インターネットに書き込みをする時に、本名を書かなくても誰が書いたかわかる可能性を考えて使うようにしている	22人	9人	2人	3人	65人	0人