

学年別集計結果

港区

高松中学校

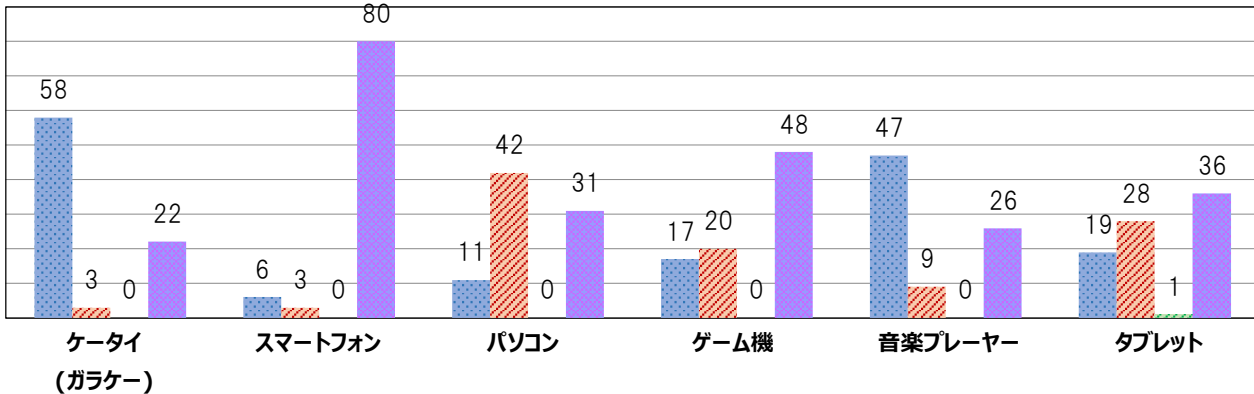
2年 全クラス 人数: 91人	男子 48人	女子 43人	答えたくない 0人	不明 0人
-----------------	--------	--------	-----------	-------

以下の集計値/グラフは、貴校の実態調査結果を集計した値です。

※シートの汚れや状態により読み取りが困難なシートは、無効回答とさせていただきます。

【4】 学校以外で普段使っている機器について教えてください。

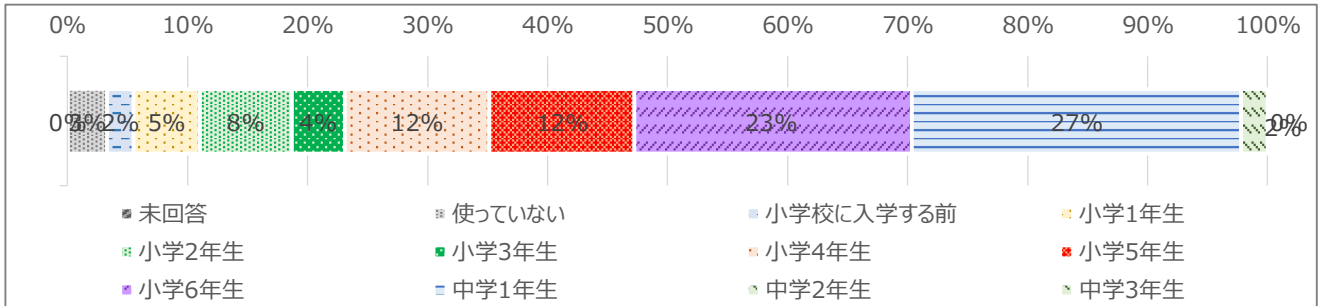
単位：人



■ 持っていない	■ 家族と一緒に使っている	■ 友達のものを使っている	■ 自分専用の物を使っている
----------	---------------	---------------	----------------

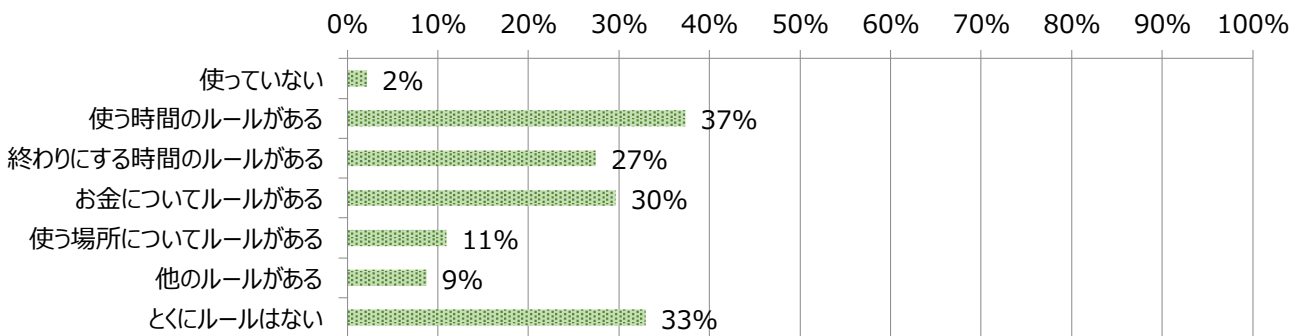
	ケータイ	スマートフォン	パソコン	ゲーム機	音楽プレイヤー	タブレット
持っていない	58人	6人	11人	17人	47人	19人
家族と一緒に使っている	3人	3人	42人	20人	9人	28人
友達のものを使っている	0人	0人	0人	0人	0人	1人
自分専用の物を使っている	22人	80人	31人	48人	26人	36人

【5】 いつ頃から、ケータイ、スマホを使っていますか【ぬりつぶしは1つ】



未回答	使っていない	小学校に入学する前	小学1年生	小学2年生	小学3年生	小学4年生	小学5年生	小学6年生	中学1年生	中学2年生	中学3年生
0人	3人	2人	5人	7人	4人	11人	11人	21人	25人	2人	0人

【6】 家の中では、ゲーム、ケータイ、スマホやパソコンなどを利用する時のルールはありますか？【ぬりつぶしはいくつでも】



使っていない	使う時間のルールがある	終わりにする時間のルールがある	お金についてルールがある	使う場所についてルールがある	他のルールがある	とくにルールはない
2人	34人	25人	27人	10人	8人	30人

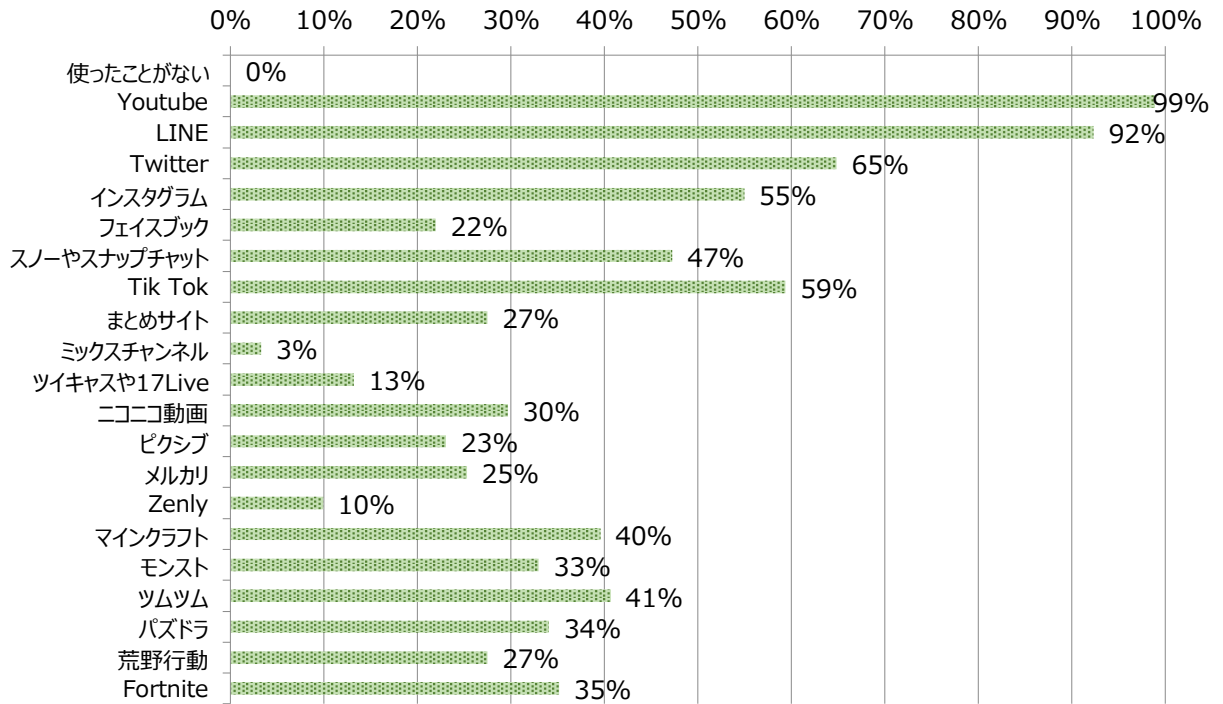
学年別集計結果

港区

高松中学校

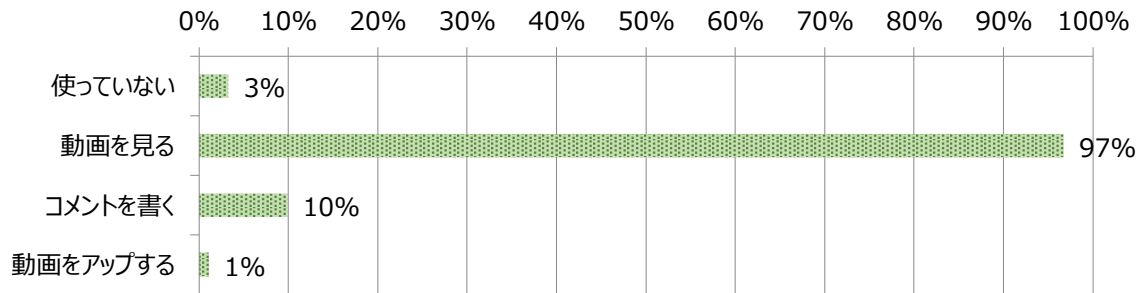
2年 全クラス 人数: 91人	男子 48人	女子 43人	答えたくない 0人	不明 0人
-----------------	--------	--------	-----------	-------

【7】使ったことがあるインターネットのサービスを教えてください。【ぬりつぶしはいくつでも】



使ったことがない	Youtube	LINE	Twitter	インスタグラム	フェイスブック	スノーやスナップチャット	Tik Tok	まとめサイト	ミックスチャンネル	ツイキャスや17Live
0人	90人	84人	59人	50人	20人	43人	54人	25人	3人	12人
ニコニコ動画	ピクシブ	メルカリ	Zenly	マイクラフト	モンスト	ツムツム	パズドラ	荒野行動	Fortnite	
27人	21人	23人	9人	36人	30人	37人	31人	25人	32人	

【8】普段のYoutubeの利用内容について教えてください【ぬりつぶしはいくつでも】



使っていない	動画を見る	コメントを書く	動画をアップする
3人	88人	9人	1人

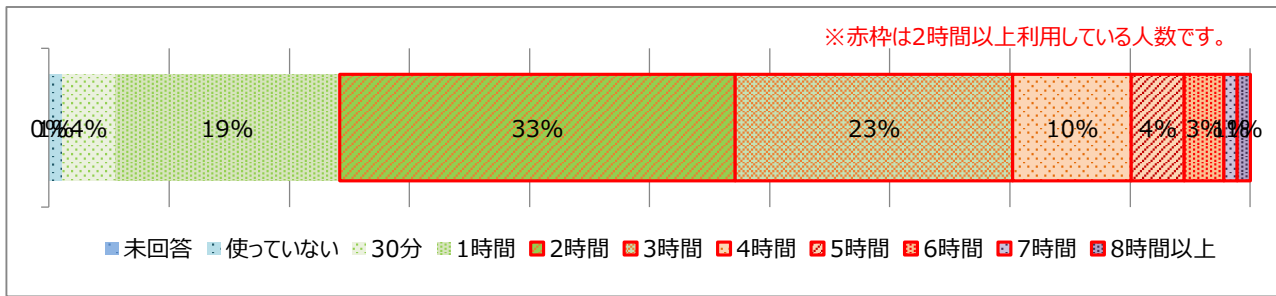
学年別集計結果

港区

高松中学校

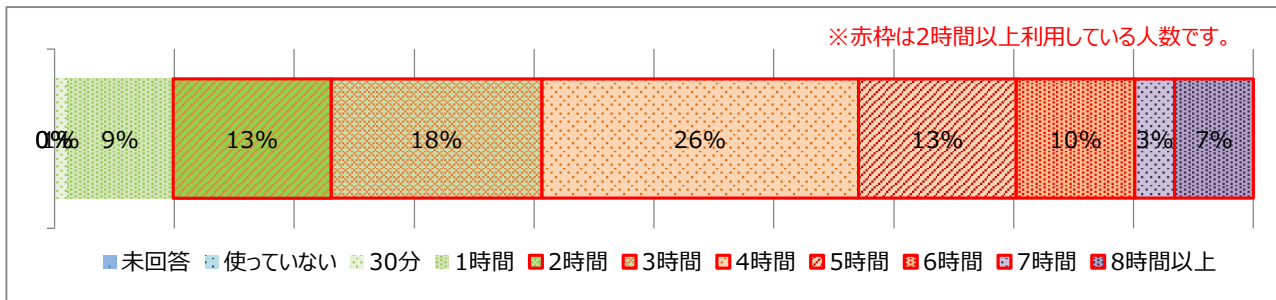
2年 全クラス 人数: 91人	男子 48人	女子 43人	答えたくない 0人	不明 0人
-----------------	--------	--------	-----------	-------

【9】 平日、ゲーム、ケータイ、スマホやパソコンなどを使っている時間は1日あたりどのくらいですか？【ぬりつぶしは1つ】



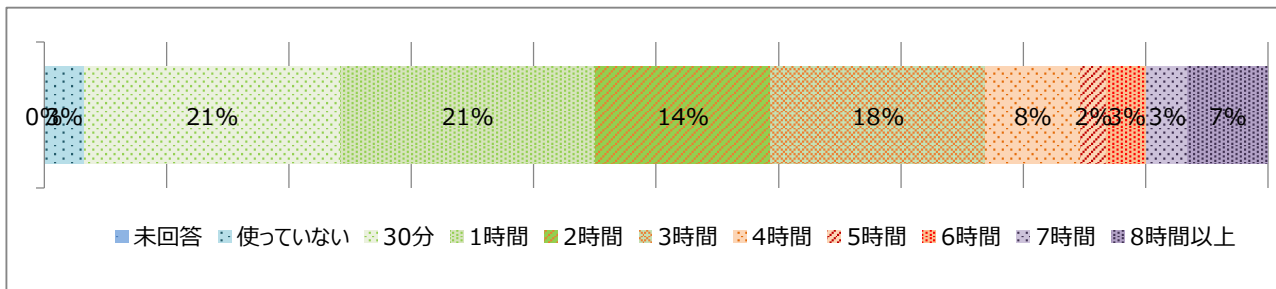
未回答	使っていない	30分	1時間	2時間	3時間	4時間	5時間	6時間	7時間	8時間以上	2時間以上
0.0%	1.1%	4.4%	18.7%	33.0%	23.1%	9.9%	4.4%	3.3%	1.1%	1.1%	75.8%

【10】 休日、ゲーム、ケータイ、スマホやパソコンなどを使っている時間は1日あたりどのくらいですか？【ぬりつぶしは1つ】



未回答	使っていない	30分	1時間	2時間	3時間	4時間	5時間	6時間	7時間	8時間以上	2時間以上
0.0%	0.0%	1.1%	8.8%	13.2%	17.6%	26.4%	13.2%	9.9%	3.3%	6.6%	90.1%

【11】 家で勉強(調べもの等)のためにケータイ、スマホやパソコンなどを使っている時間は一週間あたりどのくらいですか？【ぬりつぶしは1つ】



未回答	使っていない	30分	1時間	2時間	3時間	4時間	5時間	6時間	7時間	8時間以上	2時間以上
0.0%	3.3%	20.9%	20.9%	14.3%	17.6%	7.7%	2.2%	3.3%	3.3%	6.6%	54.9%

学年別集計結果

港区

高松中学校

2年 全クラス 人数: 91人

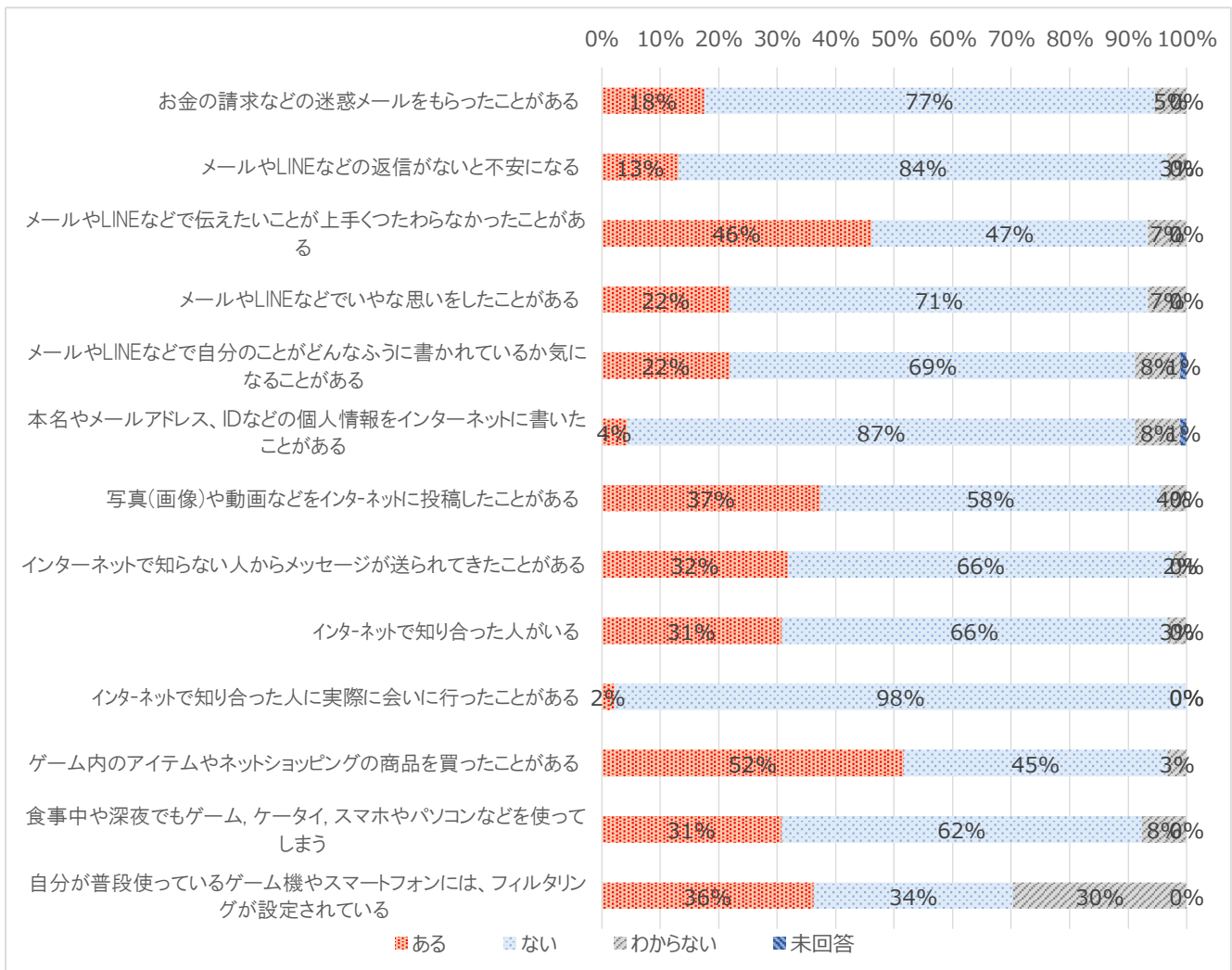
男子 48人

女子 43人

答えたくない 0人

不明 0人

【12】 ゲーム、ケータイ、スマホやパソコンなどを使っていて次のようなことがありますか？【ぬりつぶしはそれぞれ1つ】



	あり	ない	わからない	未回答
お金の請求などの迷惑メールをもらったことがある	16人	70人	5人	0人
メールやLINEなどの返信がないと不安になる	12人	76人	3人	0人
メールやLINEなどで伝えたいことが上手く伝わらなかったことがある	42人	43人	6人	0人
メールやLINEなどでいやな思いをしたことがある	20人	65人	6人	0人
メールやLINEなどで自分のことがどんなふうにかかれているか気になることがある	20人	63人	7人	1人
本名やメールアドレス、IDなどの個人情報をインターネットに書いたことがある	4人	79人	7人	1人
写真(画像)や動画などをインターネットに投稿したことがある	34人	53人	4人	0人
インターネットで知らない人からメッセージが送られてきたことがある	29人	60人	2人	0人
インターネットで知り合った人がある	28人	60人	3人	0人
インターネットで知り合った人に実際に会いに行ったことがある	2人	89人	0人	0人
ゲーム内のアイテムやネットショッピングの商品を買ったことがある	47人	41人	3人	0人
食事中や深夜でもゲーム、ケータイ、スマホやパソコンなどを使ってしまう	28人	56人	7人	0人
自分が普段使っているゲーム機やスマートフォンには、フィルタリングが設定されている	33人	31人	27人	0人

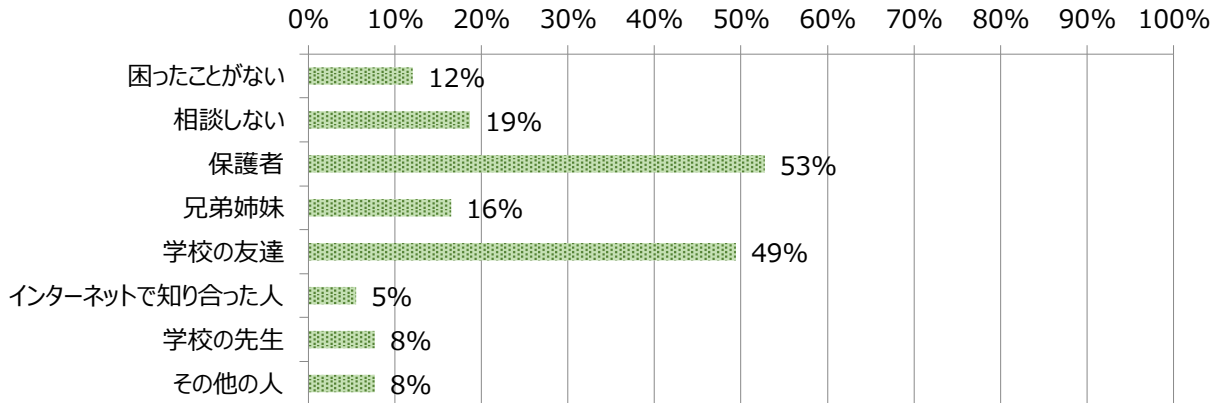
学年別集計結果

港区

高松中学校

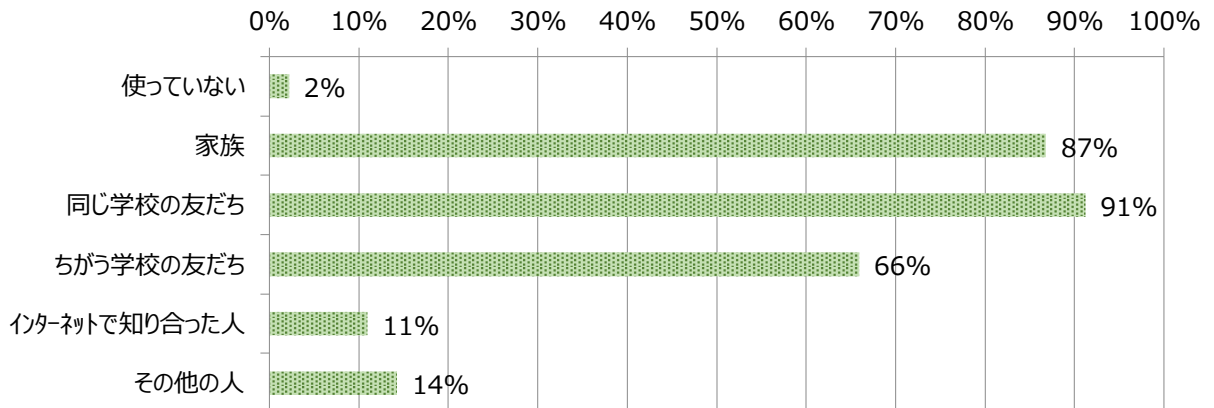
2年 全クラス 人数: 91人	男子 48人	女子 43人	答えたくない 0人	不明 0人
-----------------	--------	--------	-----------	-------

【13】 普段、困ったことがあった時に、よく相談する相手はだれですか【ぬりつぶしはいくつでも】



困ったことがない	相談しない	保護者	兄弟姉妹	学校の友達	インターネットで知り合った人	学校の先生	その他の人
11人	17人	48人	15人	45人	5人	7人	7人

【14】 普段メールやLINEをしている相手はだれですか？【ぬりつぶしはいくつでも】



使っていない	家族	同じ学校の友だち	ちがう学校の友だち	インターネットで知り合った人	その他の人
2人	79人	83人	60人	10人	13人

学年別集計結果

港区

高松中学校

2年 全クラス 人数: 91人

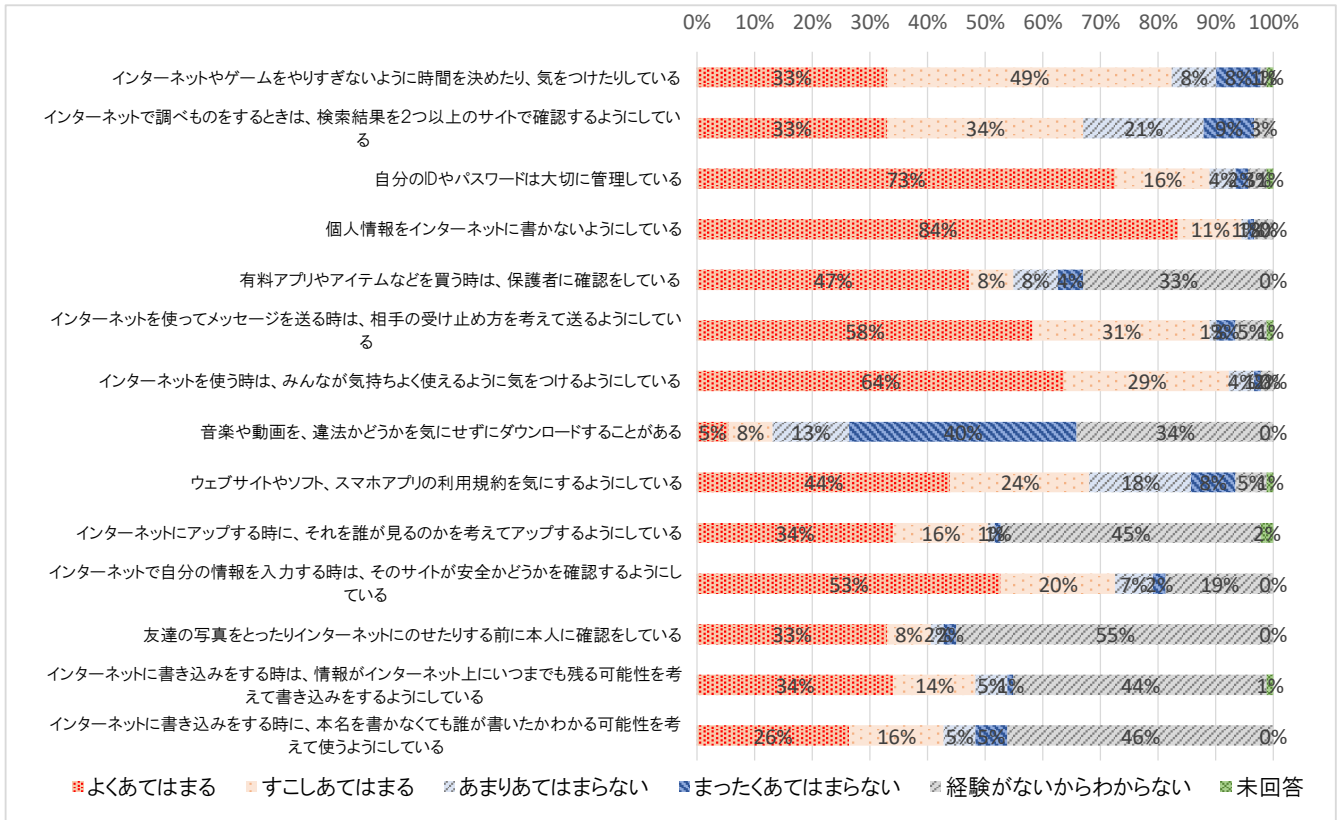
男子 48人

女子 43人

答えたくない 0人

不明 0人

【17】 普段の生活を振り返って、もっともあてはまるものはどれですか？【ぬりつぶしはそれぞれ1つ】



	よくあてはまる	すこしあてはまる	あまりあてはまらない	まったくあてはまらない	経験がないからわからない	未回答
インターネットやゲームをやりすぎないように時間を決めたり、気をつけたりしている	30人	45人	7人	7人	1人	1人
インターネットで調べものをするときは、検索結果を2つ以上のサイトで確認するようにしている	30人	31人	19人	8人	3人	0人
自分のIDやパスワードは大切に管理している	66人	15人	4人	2人	3人	1人
個人情報をインターネットに書かないようにしている	76人	10人	1人	1人	3人	0人
有料アプリやアイテムなどを買う時は、保護者に確認をしている	43人	7人	7人	4人	30人	0人
インターネットを使ってメッセージを送る時は、相手の受け止め方を考えて送るようにしている	53人	28人	1人	3人	5人	1人
インターネットを使う時は、みんなが気持ちよく使えるように気をつけるようにしている	58人	26人	4人	1人	2人	0人
音楽や動画を、違法かどうかを気にせずにダウンロードすることがある	5人	7人	12人	36人	31人	0人
ウェブサイトやソフト、スマホアプリの利用規約を気にするようにしている	40人	22人	16人	7人	5人	1人
インターネットにアップする時に、それを誰が見るのかを考えてアップするようにしている	31人	15人	1人	1人	41人	2人
インターネットで自分の情報を入力する時は、そのサイトが安全かどうかを確認するようにしている	48人	18人	6人	2人	17人	0人
友達の写真をとったりインターネットにのせたりする前に本人に確認をしている	30人	7人	2人	2人	50人	0人
インターネットに書き込みをする時は、情報がインターネット上にいつまでも残る可能性を考えて書き込みをするようにしている	31人	13人	5人	1人	40人	1人
インターネットに書き込みをする時に、本名を書かなくても誰が書いたかわかる可能性を考えて使うようにしている	24人	15人	5人	5人	42人	0人

学年別集計結果

港区

高松中学校

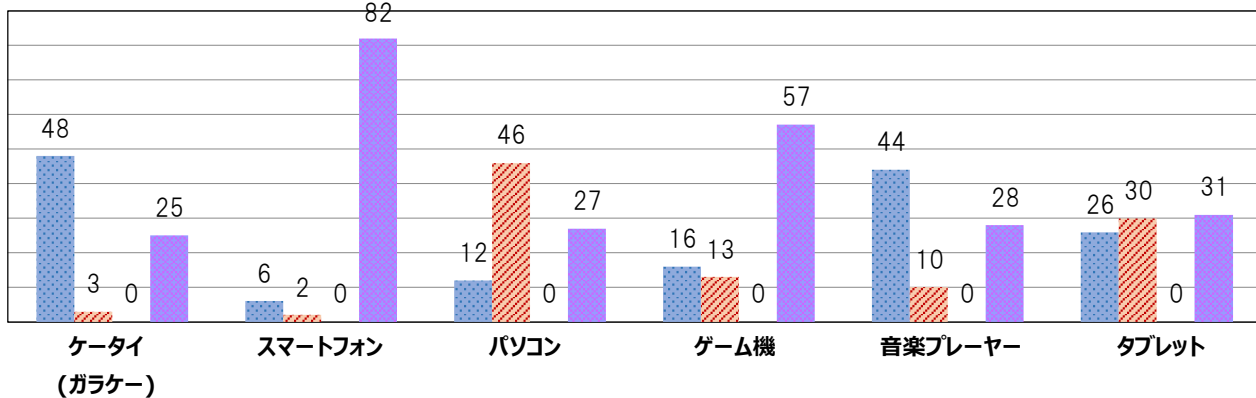
3年 全クラス 人数: 91人 男子 43人 女子 37人 答えたくない 7人 不明 4人

以下の集計値/グラフは、貴校の実態調査結果を集計した値です。

※シートの汚れや状態により読み取りが困難なシートは、無効回答とさせていただきます。

【4】 学校以外で普段使っている機器について教えてください。

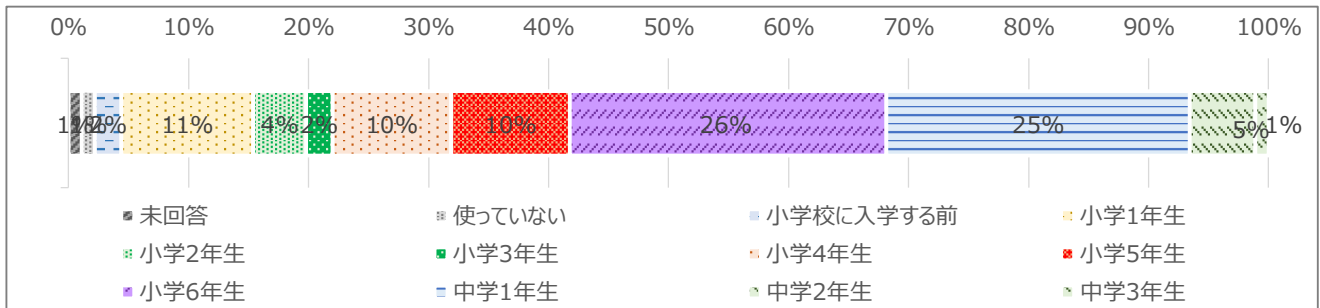
単位：人



■ 持っていない ■ 家族と一緒に使っている ■ 友達のものを使っている ■ 自分専用の物を使っている

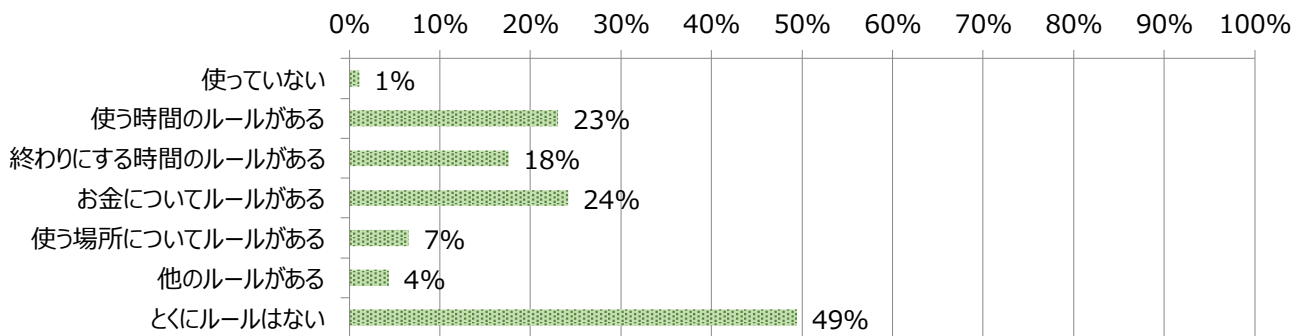
	ケータイ	スマートフォン	パソコン	ゲーム機	音楽プレイヤー	タブレット
持っていない	48人	6人	12人	16人	44人	26人
家族と一緒に使っている	3人	2人	46人	13人	10人	30人
友達のものを使っている	0人	0人	0人	0人	0人	0人
自分専用の物を使っている	25人	82人	27人	57人	28人	31人

【5】 いつ頃から、ケータイ、スマホを使っていますか【ぬりつぶしは1つ】



未回答	使っていない	小学校に入学する前	小学1年生	小学2年生	小学3年生	小学4年生	小学5年生	小学6年生	中学1年生	中学2年生	中学3年生
1人	1人	2人	10人	4人	2人	9人	9人	24人	23人	5人	1人

【6】 家の中では、ゲーム、ケータイ、スマホやパソコンなどを利用する時のルールはありますか【ぬりつぶしはいくつでも】



使っていない	使う時間のルールがある	終わりにする時間のルールがある	お金についてルールがある	使う場所についてルールがある	他のルールがある	とくにルールはない
1人	21人	16人	22人	6人	4人	45人

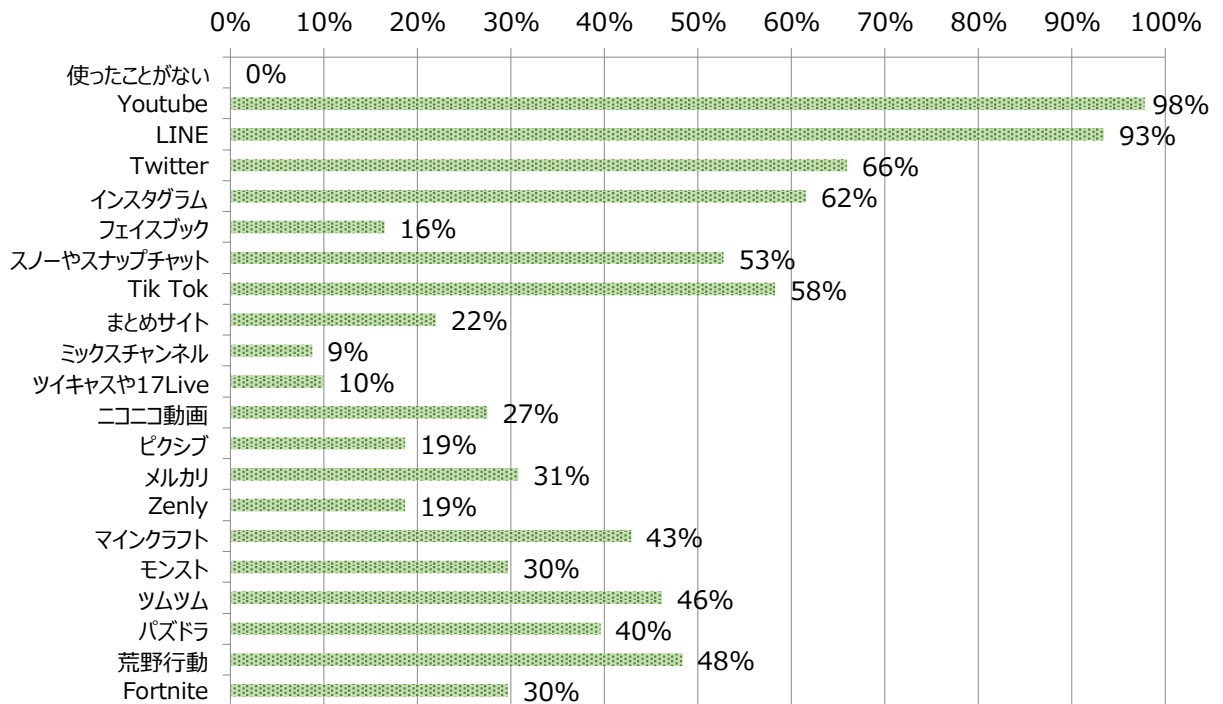
学年別集計結果

港区

高松中学校

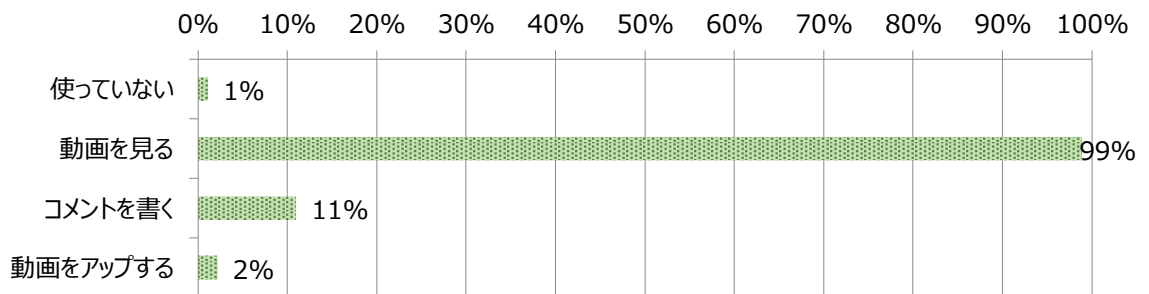
3年 全クラス 人数: 91人	男子 43人	女子 37人	答えたくない 7人	不明 4人
-----------------	--------	--------	-----------	-------

【7】使ったことがあるインターネットのサービスを教えてください。【ぬりつぶしはいくつでも】



使ったことがない	Youtube	LINE	Twitter	インスタグラム	フェイスブック	スノーやスナップチャット	Tik Tok	まとめサイト	ミックスチャンネル	ツイキャスや17Live
0人	89人	85人	60人	56人	15人	48人	53人	20人	8人	9人
ニコニコ動画	ピクシブ	メルカリ	Zenly	マイクラフト	モンスト	ツムツム	パズドラ	荒野行動	Fortnite	
25人	17人	28人	17人	39人	27人	42人	36人	44人	27人	

【8】普段のYoutubeの利用内容について教えてください【ぬりつぶしはいくつでも】



使っていない	動画を見る	コメントを書く	動画をアップする
1人	90人	10人	2人

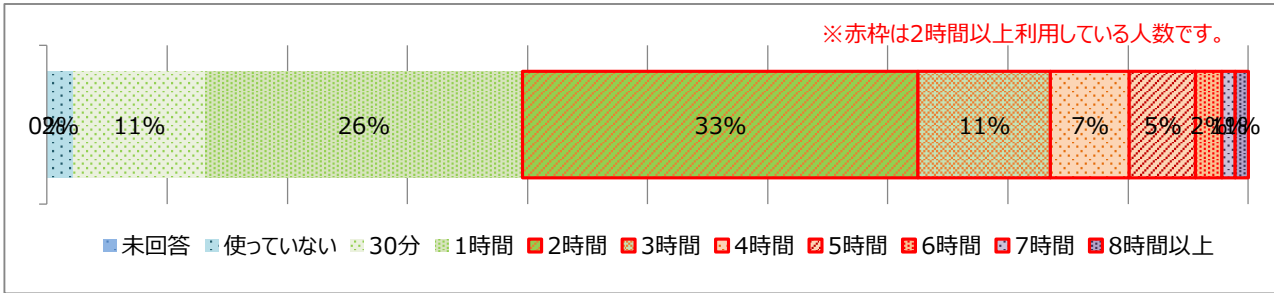
学年別集計結果

港区

高松中学校

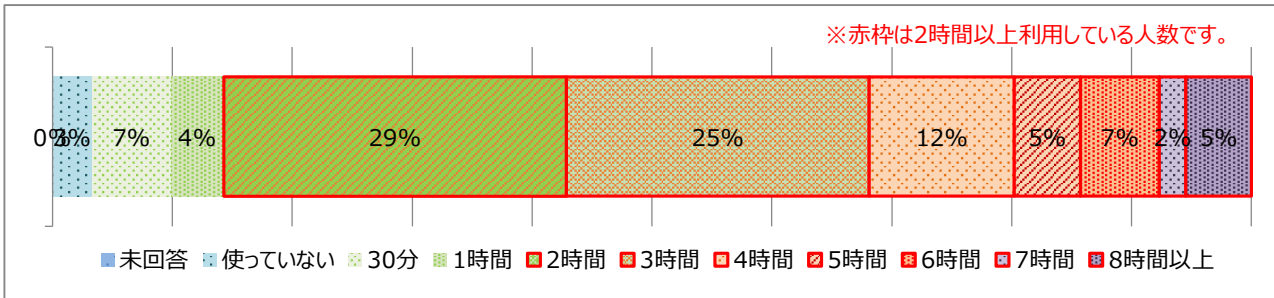
3年 全クラス 人数: 91人	男子 43人	女子 37人	答えたくない 7人	不明 4人
-----------------	--------	--------	-----------	-------

【9】 平日、ゲーム、ケータイ、スマホやパソコンなどを使っている時間は1日あたりどのくらいですか？【ぬりつぶしは1つ】



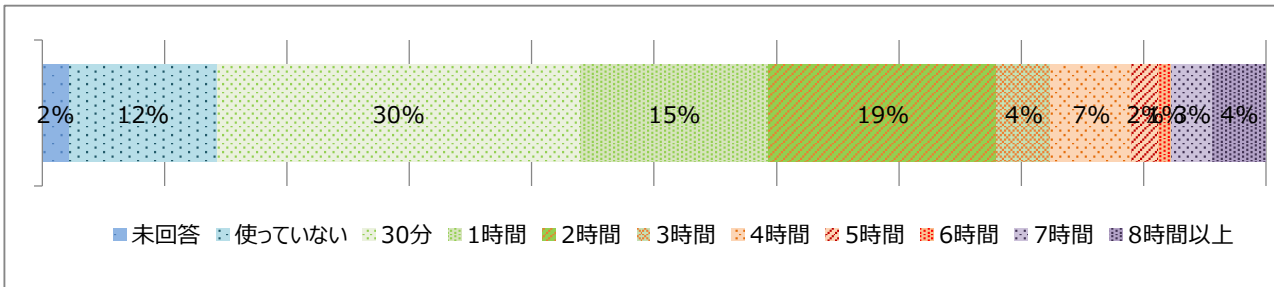
未回答	使っていない	30分	1時間	2時間	3時間	4時間	5時間	6時間	7時間	8時間以上	2時間以上
0.0%	2.2%	11.0%	26.4%	33.0%	11.0%	6.6%	5.5%	2.2%	1.1%	1.1%	60.4%

【10】 休日、ゲーム、ケータイ、スマホやパソコンなどを使っている時間は1日あたりどのくらいですか？【ぬりつぶしは1つ】



未回答	使っていない	30分	1時間	2時間	3時間	4時間	5時間	6時間	7時間	8時間以上	2時間以上
0.0%	3.3%	6.6%	4.4%	28.6%	25.3%	12.1%	5.5%	6.6%	2.2%	5.5%	85.7%

【11】 家で勉強(調べもの等)のためにケータイ、スマホやパソコンなどを使っている時間は一週間あたりどのくらいですか？【ぬりつぶしは1つ】



未回答	使っていない	30分	1時間	2時間	3時間	4時間	5時間	6時間	7時間	8時間以上	2時間以上
2.2%	12.1%	29.7%	15.4%	18.7%	4.4%	6.6%	2.2%	1.1%	3.3%	4.4%	40.7%

学年別集計結果

港区

高松中学校

3年 全クラス 人数: 91人

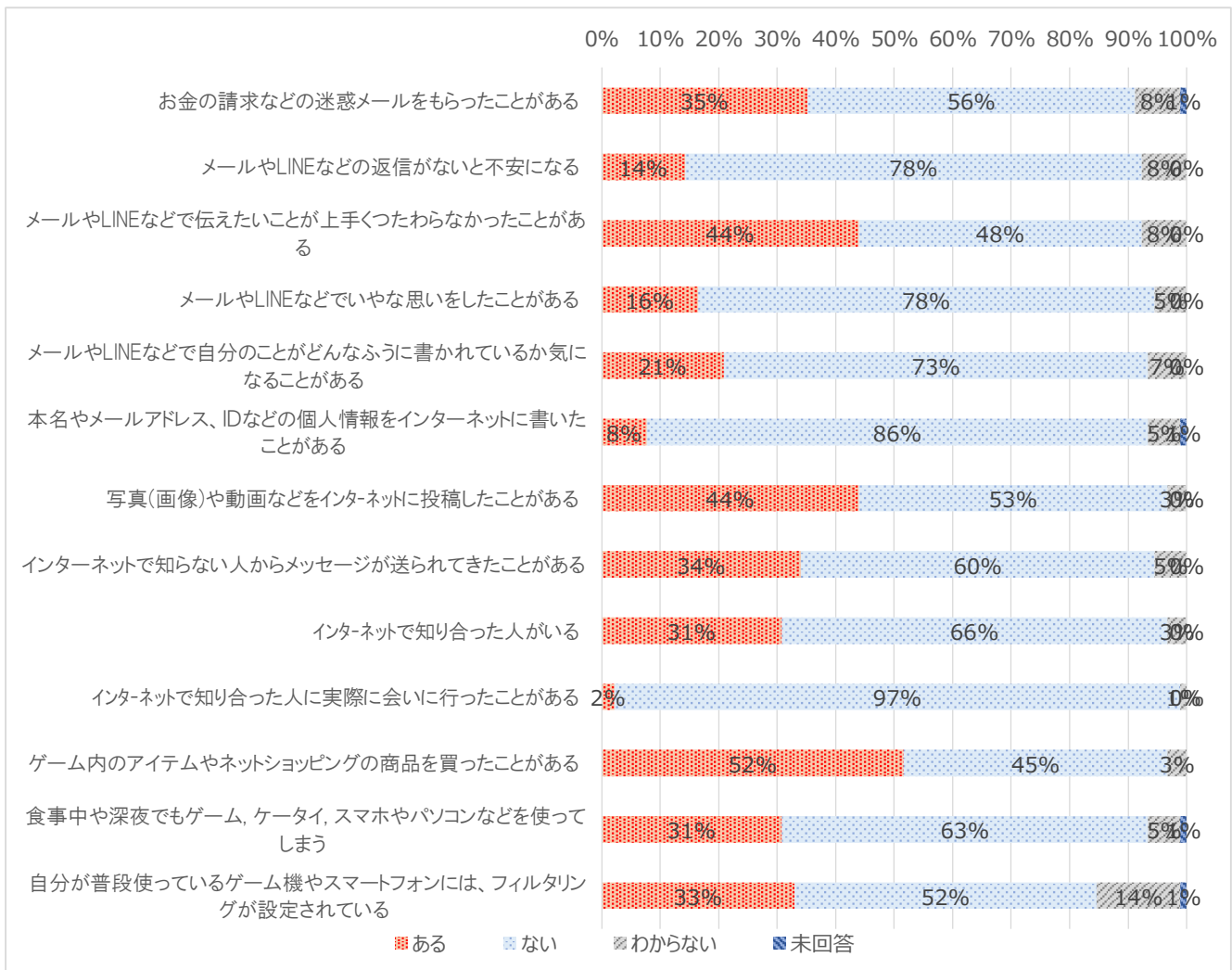
男子 43人

女子 37人

答えたくない 7人

不明 4人

【12】 ゲーム、ケータイ、スマホやパソコンなどを使っていて次のようなことがありますか？【ぬりつぶしはそれぞれ1つ】



	ある	ない	わからない	未回答
お金の請求などの迷惑メールをもらったことがある	32人	51人	7人	1人
メールやLINEなどの返信がないと不安になる	13人	71人	7人	0人
メールやLINEなどで伝えたいことが上手くつたわらなかったことがある	40人	44人	7人	0人
メールやLINEなどでいやな思いをしたことがある	15人	71人	5人	0人
メールやLINEなどで自分のことがどんなふうにかかれているか気になることがある	19人	66人	6人	0人
本名やメールアドレス、IDなどの個人情報をインターネットに書いたことがある	7人	78人	5人	1人
写真(画像)や動画などをインターネットに投稿したことがある	40人	48人	3人	0人
インターネットで知らない人からメッセージが送られてきたことがある	31人	55人	5人	0人
インターネットで知り合った人がある	28人	60人	3人	0人
インターネットで知り合った人に実際に会いに行ったことがある	2人	88人	1人	0人
ゲーム内のアイテムやネットショッピングの商品を買ったことがある	47人	41人	3人	0人
食事中や深夜でもゲーム、ケータイ、スマホやパソコンなどを使ってしまう	28人	57人	5人	1人
自分が普段使っているゲーム機やスマートフォンには、フィルタリングが設定されている	30人	47人	13人	1人