

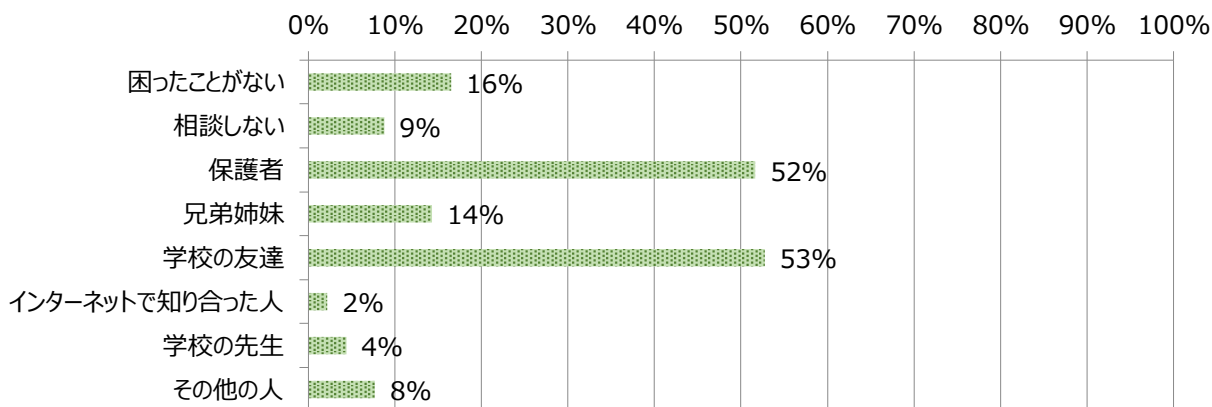
学年別集計結果

港区

高松中学校

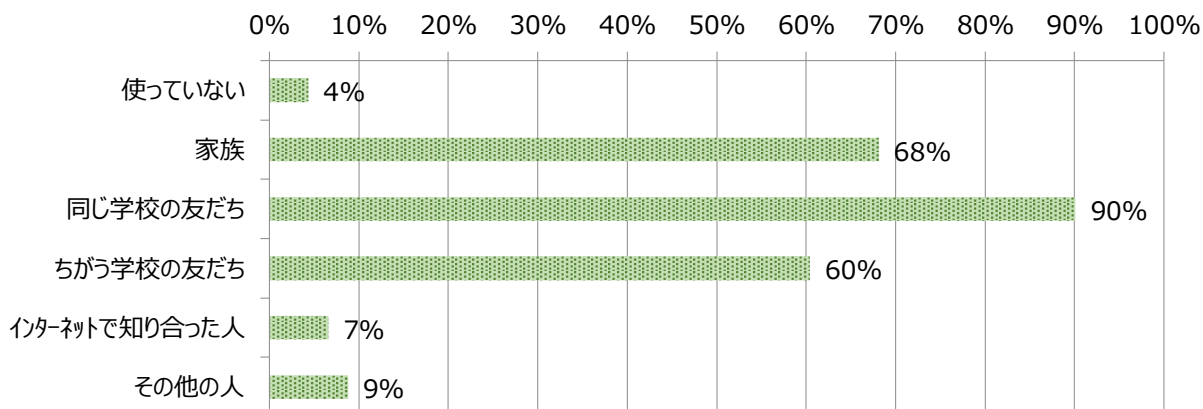
3年 全クラス 人数: 91人	男子 43人	女子 37人	答えたくない 7人	不明 4人
-----------------	--------	--------	-----------	-------

【13】 普段、困ったことがあった時に、よく相談する相手はだれですか【ぬりつぶしはいくつでも】



困ったことがない	相談しない	保護者	兄弟姉妹	学校の友達	インターネットで知り合った人	学校の先生	その他の人
15人	8人	47人	13人	48人	2人	4人	7人

【14】 普段メールやLINEをしている相手はだれですか？【ぬりつぶしはいくつでも】



使っていない	家族	同じ学校の友だち	ちがう学校の友だち	インターネットで知り合った人	その他の人
4人	62人	82人	55人	6人	8人

学年別集計結果

港区

高松中学校

3年 全クラス 人数: 91人

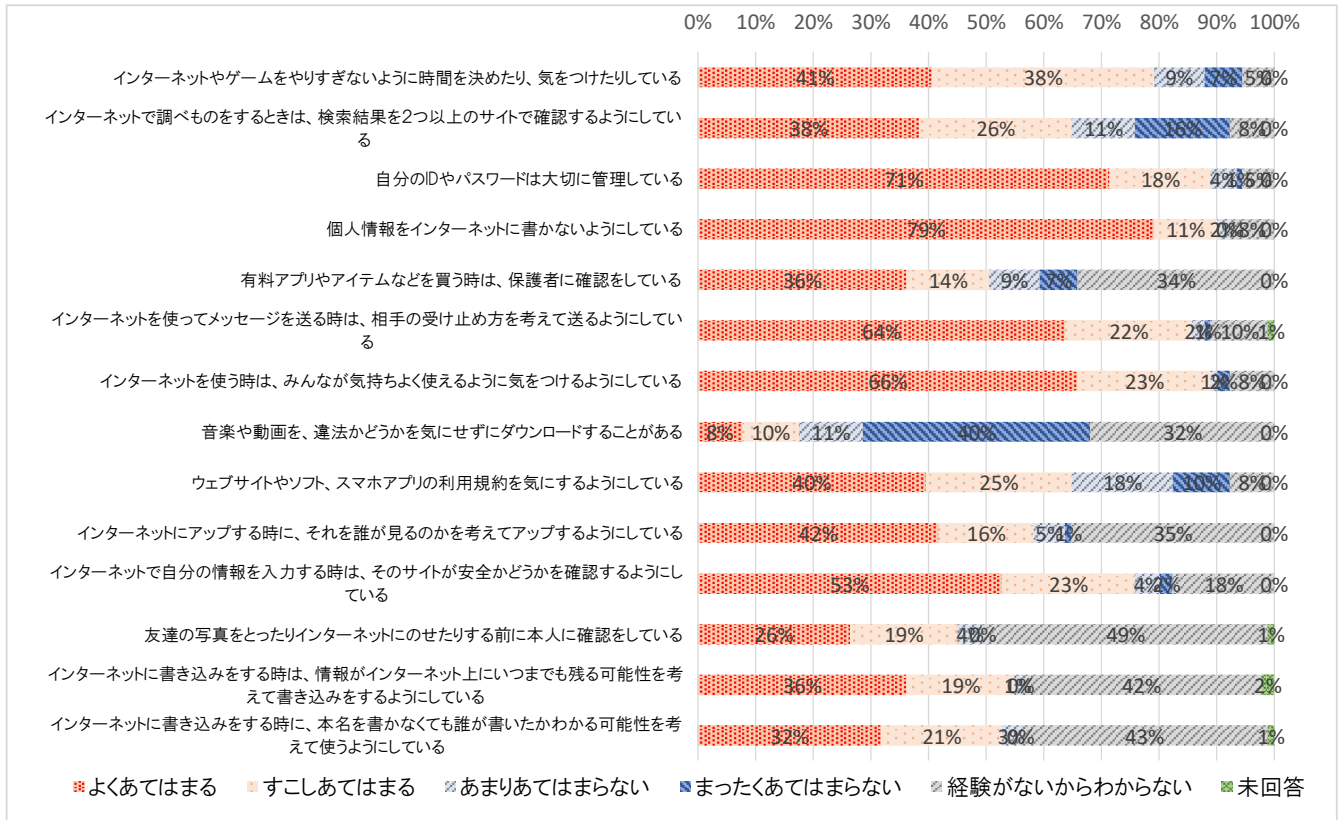
男子 43人

女子 37人

答えたくない 7人

不明 4人

【17】 普段の生活を振り返って、もっともあてはまるものはどれですか？【ぬりつぶしはそれぞれ1つ】



	よくあてはまる	すこしあてはまる	あまりあてはまらない	まったくあてはまらない	経験がないからわからない	未回答
インターネットやゲームをやりすぎないように時間を決めたり、気をつけたりしている	37人	35人	8人	6人	5人	0人
インターネットで調べものをするときは、検索結果を2つ以上のサイトで確認するようにしている	35人	24人	10人	15人	7人	0人
自分のIDやパスワードは大切に管理している	65人	16人	4人	1人	5人	0人
個人情報やパスワードをインターネットに書かないようにしている	72人	10人	2人	0人	7人	0人
有料アプリやアイテムなどを買う時は、保護者に確認をしている	33人	13人	8人	6人	31人	0人
インターネットを使ってメッセージを送る時は、相手の受け止め方を考えて送るようにしている	58人	20人	2人	1人	9人	1人
インターネットを使う時は、みんなが気持ちよく使えるように気をつけるようにしている	60人	21人	1人	2人	7人	0人
音楽や動画を、違法かどうかを気にせずにダウンロードすることがある	7人	9人	10人	36人	29人	0人
ウェブサイトやソフト、スマホアプリの利用規約を気にするようにしている	36人	23人	16人	9人	7人	0人
インターネットにアップする時に、それを誰が見るのかを考えてアップするようにしている	38人	15人	5人	1人	32人	0人
インターネットで自分の情報を入力する時は、そのサイトが安全かどうかを確認するようにしている	48人	21人	4人	2人	16人	0人
友達の写真をとったりインターネットにのせたりする前に本人に確認をしている	24人	17人	4人	0人	45人	1人
インターネットに書き込みをする時は、情報がインターネット上にいつまでも残る可能性を考えて書き込みをするようにしている	33人	17人	1人	0人	38人	2人
インターネットに書き込みをする時に、本名を書かなくても誰が書いたかわかる可能性を考えて使うようにしている	29人	19人	3人	0人	39人	1人

クラス比較結果

港区

高松中学校

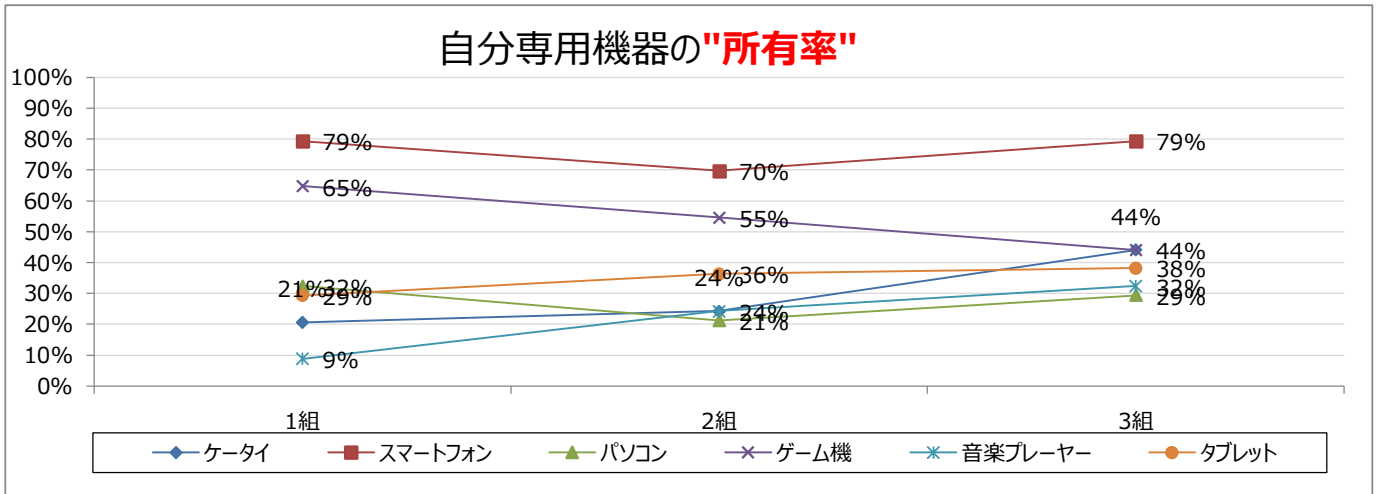
1年人数: 101人 1組:34人/ 2組:33人/ 3組:34人/

以下の集計値/グラフは、貴校の実態調査結果を集計した値です。

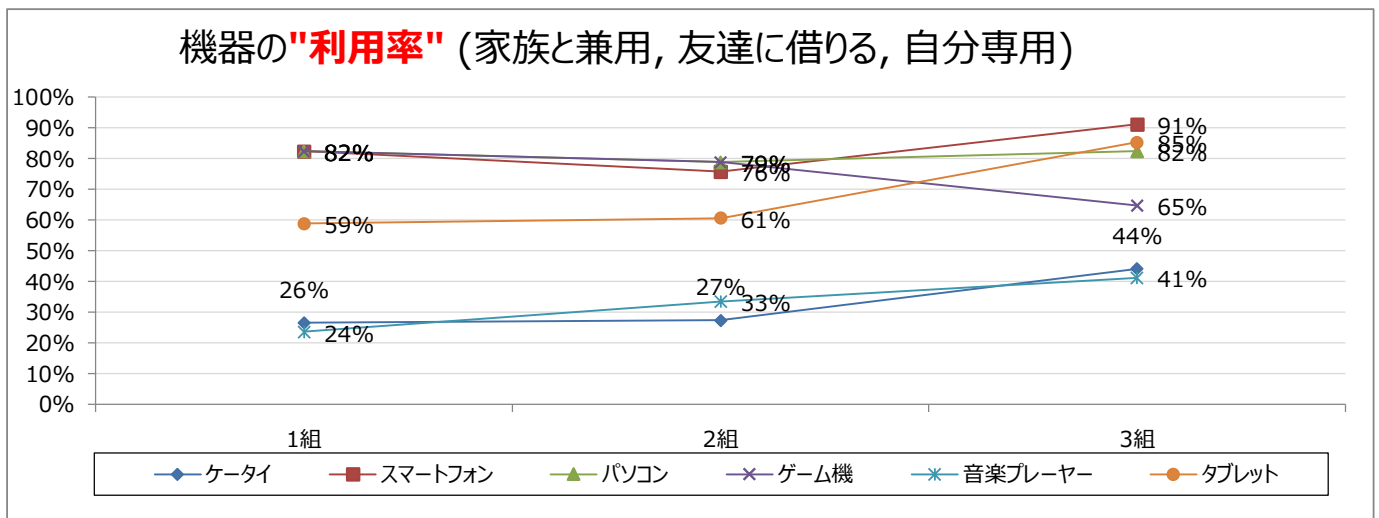
※シートの汚れや状態により読み取りが困難なシートは、無効回答とさせていただきます。

※支援学級などクラス人数が相対的に少なすぎる場合、クラス比較結果のグラフ上には反映していない場合があります。

【4】学校以外で普段使っている機器について教えてください。



	ケータイ	スマートフォン	パソコン	ゲーム機	音楽プレイヤー	タブレット
1組	20.6%	79.4%	32.4%	64.7%	8.8%	29.4%
2組	24.2%	69.7%	21.2%	54.5%	24.2%	36.4%
3組	44.1%	79.4%	29.4%	44.1%	32.4%	38.2%
	-	-	-	-	-	-



	ケータイ	スマートフォン	パソコン	ゲーム機	音楽プレイヤー	タブレット
1組	26.5%	82.4%	82.4%	82.4%	23.5%	58.8%
2組	27.3%	75.8%	78.8%	78.8%	33.3%	60.6%
3組	44.1%	91.2%	82.4%	64.7%	41.2%	85.3%
	-	-	-	-	-	-

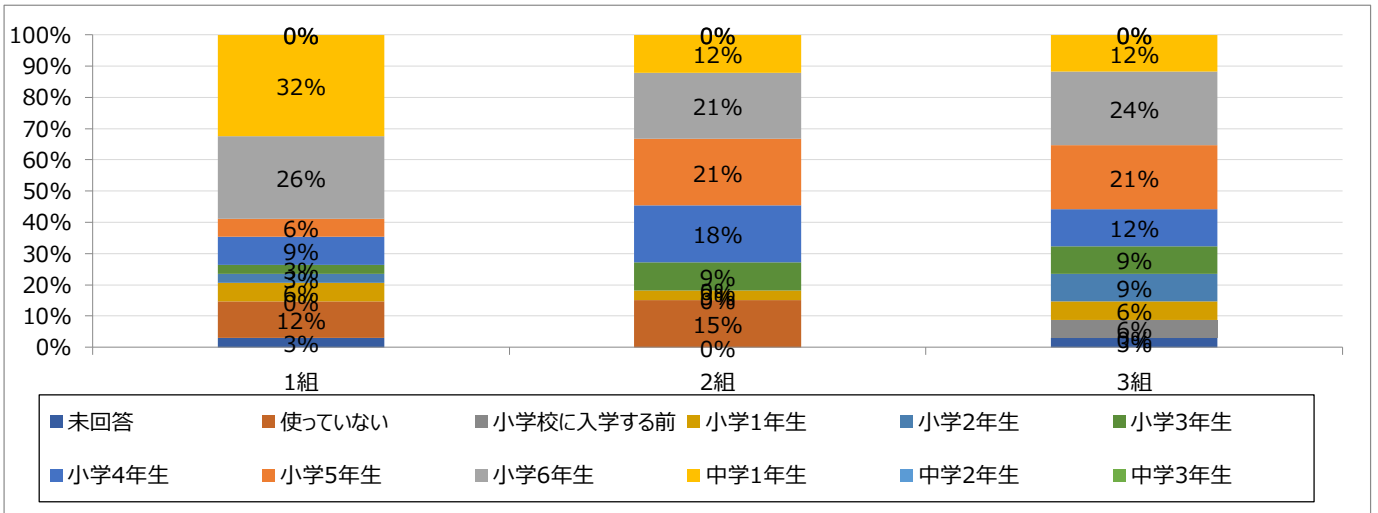
クラス比較結果

港区

高松中学校

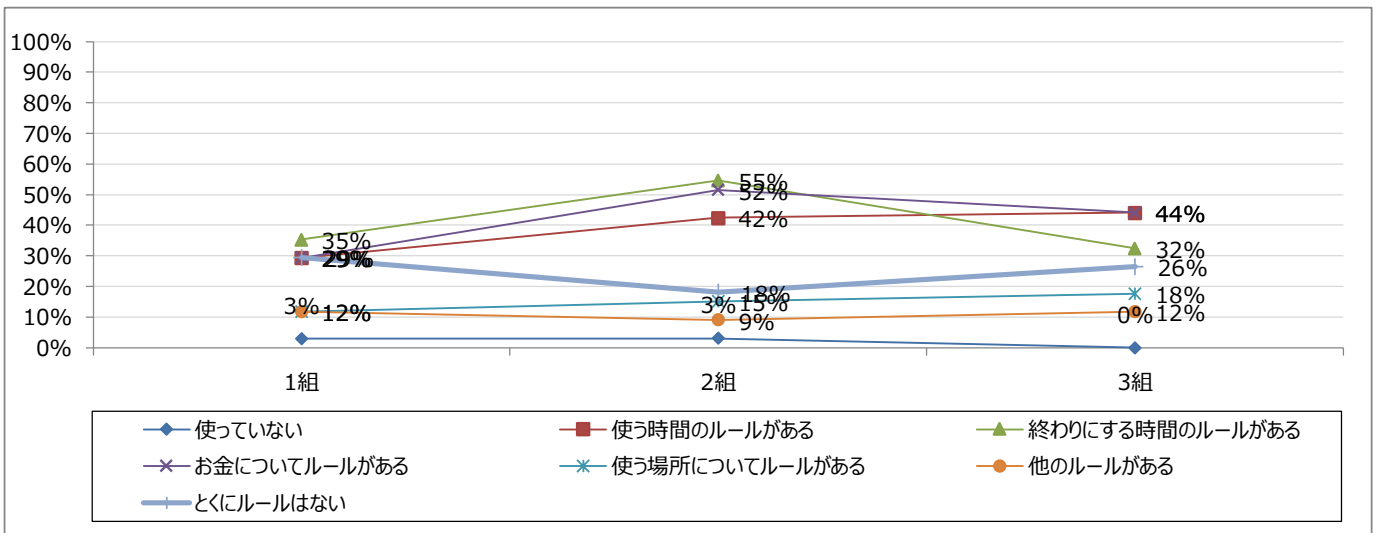
1年人数: 101人 1組:34人/ 2組:33人/ 3組:34人/

【5】いつ頃から、ケータイ、スマホを使っていますか【ぬりつぶしは1つ】



	未回答	使っていない	小学校に入学する前	小学1年生	小学2年生	小学3年生	小学4年生	小学5年生	小学6年生	中学1年生	中学2年生	中学3年生
1組	2.9%	11.8%	0.0%	5.9%	2.9%	2.9%	8.8%	5.9%	26.5%	32.4%	0.0%	0.0%
2組	0.0%	15.2%	0.0%	3.0%	0.0%	9.1%	18.2%	21.2%	21.2%	12.1%	0.0%	0.0%
3組	2.9%	0.0%	5.9%	5.9%	8.8%	8.8%	11.8%	20.6%	23.5%	11.8%	0.0%	0.0%

【6】家の中では、ゲーム、ケータイ、スマホやパソコンなどを利用する時のルールはありますか？【ぬりつぶしはいくつでも】



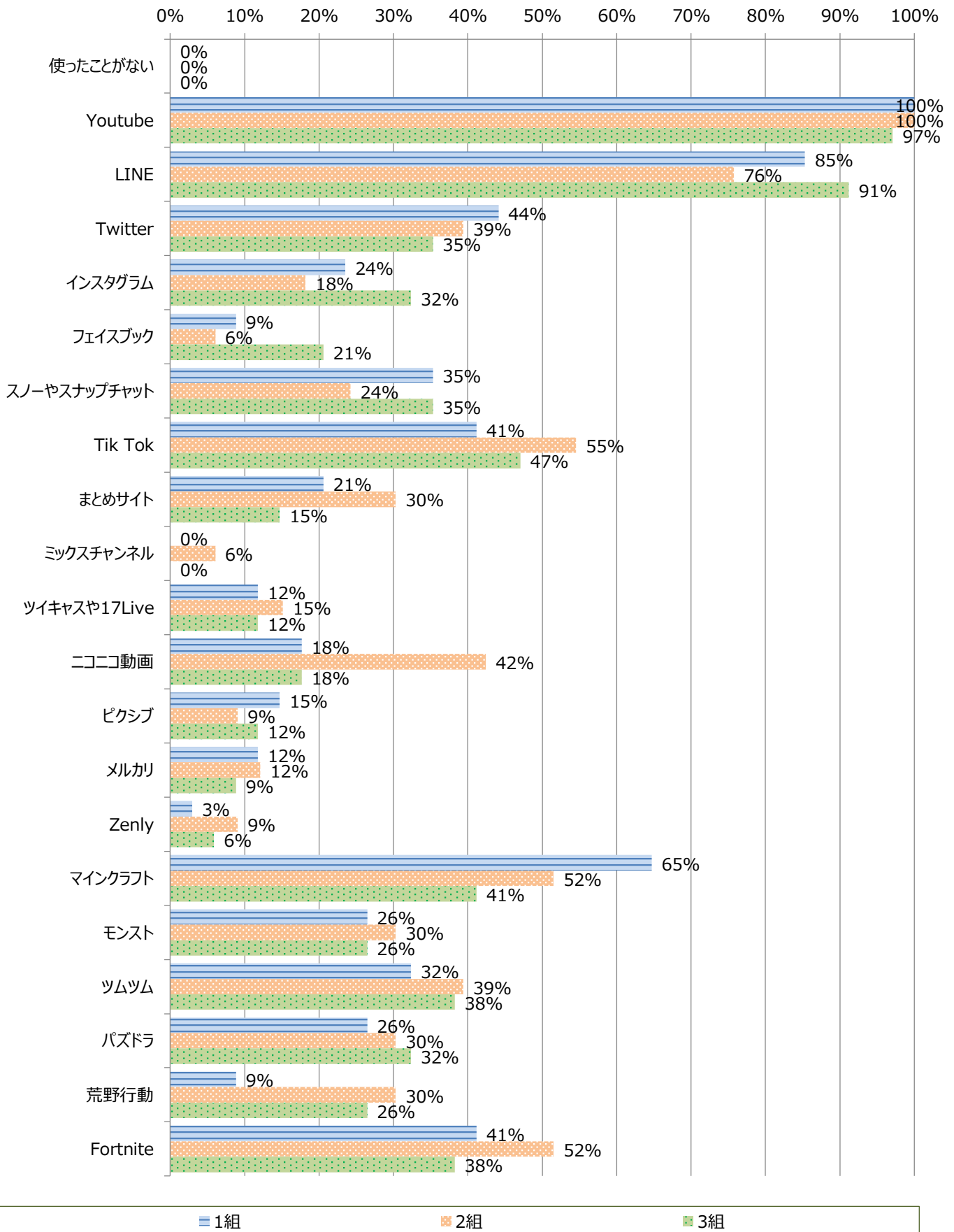
	使っていない	使う時間のルールがある	終わりにする時間のルールがある	お金についてルールがある	使う場所についてルールがある	他のルールがある	とくにルールはない
1組	2.9%	29.4%	35.3%	29.4%	11.8%	11.8%	29.4%
2組	3.0%	42.4%	55.5%	51.5%	15.2%	9.1%	18.2%
3組	0.0%	44.1%	32.4%	44.1%	17.6%	11.8%	26.5%

クラス比較結果

港区 高松中学校

1年 人数: 101人 | 1組:34人/ 2組:33人/ 3組:34人/

【7】使ったことがあるインターネットのサービスを教えてください。【ぬりつぶしはいくつでも】



クラス比較結果

港区

高松中学校

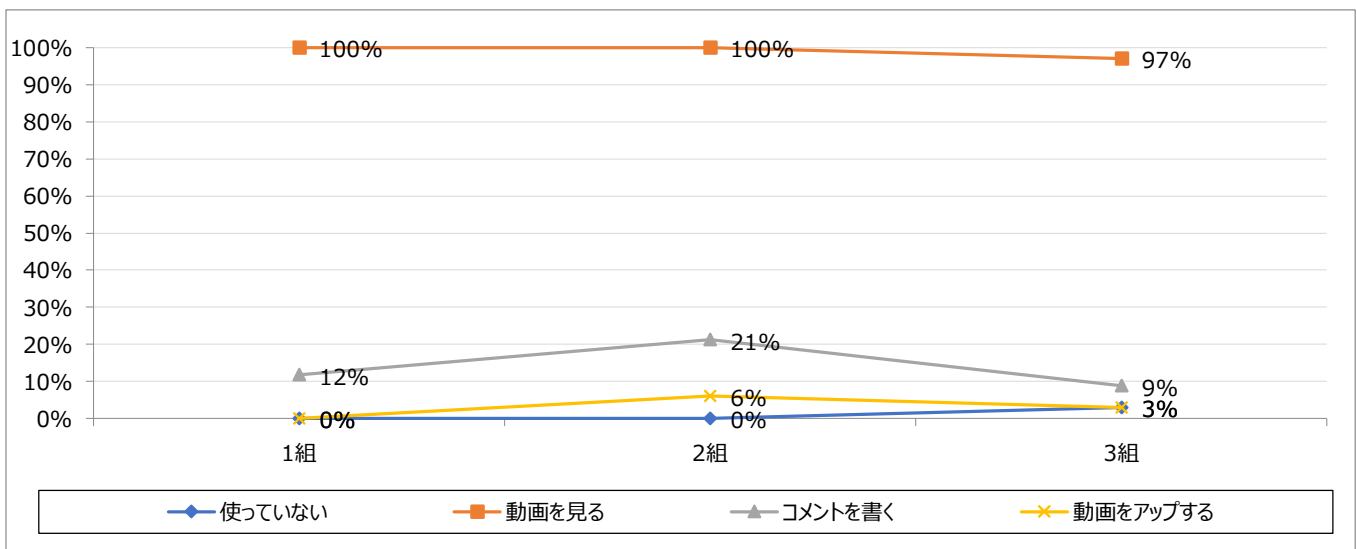
1年人数: 101人 1組:34人/ 2組:33人/ 3組:34人/

【7】使ったことがあるインターネットのサービスを教えてください。【ぬりつぶしはいくつでも】(一覧表示)

	使ったことがない	Youtube	LINE	Twitter	インスタグラム	フェイスブック	スノーやスナップチャット	Tik Tok	まとめサイト	ミックスチャンネル	ツイキャスや17Live	ニコニコ動画	ピクシブ
1組	0.0%	100.0%	85.3%	44.1%	23.5%	8.8%	35.3%	41.2%	20.6%	0.0%	11.8%	17.6%	14.7%
2組	0.0%	100.0%	75.8%	39.4%	18.2%	6.1%	24.2%	54.5%	30.3%	6.1%	15.2%	42.4%	9.1%
3組	0.0%	97.1%	91.2%	35.3%	32.4%	20.6%	35.3%	47.1%	14.7%	0.0%	11.8%	17.6%	11.8%
	-	-	-	-	-	-	-	-	-	-	-	-	-

	メルカリ	Zenly	マイクラフト	モンスト	ツムツム	パズドラ	荒野行動	Fortnite
1組	11.8%	2.9%	64.7%	26.5%	32.4%	26.5%	8.8%	41.2%
2組	12.1%	9.1%	51.5%	30.3%	39.4%	30.3%	30.3%	51.5%
3組	8.8%	5.9%	41.2%	26.5%	38.2%	32.4%	26.5%	38.2%
	-	-	-	-	-	-	-	-

【8】普段のYoutubeの利用内容について教えてください【ぬりつぶしはいくつでも】



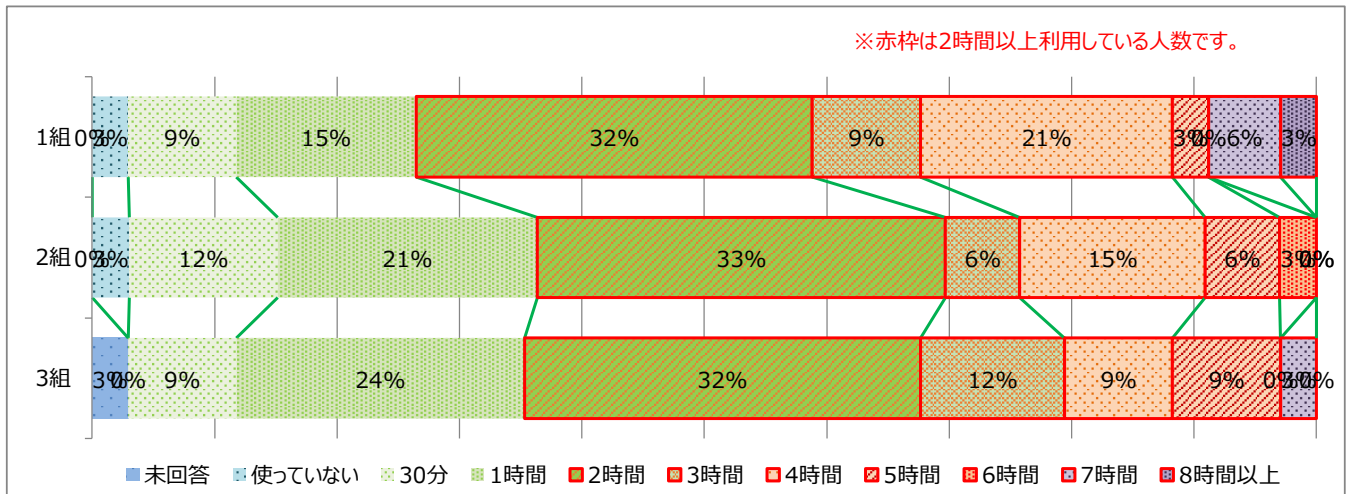
	使っていない	動画を見る	コメントを書く	動画をアップする
1組	0.0%	100.0%	11.8%	0.0%
2組	0.0%	100.0%	21.2%	6.1%
3組	2.9%	97.1%	8.8%	2.9%
	-	-	-	-

クラス比較結果

港区 高松中学校

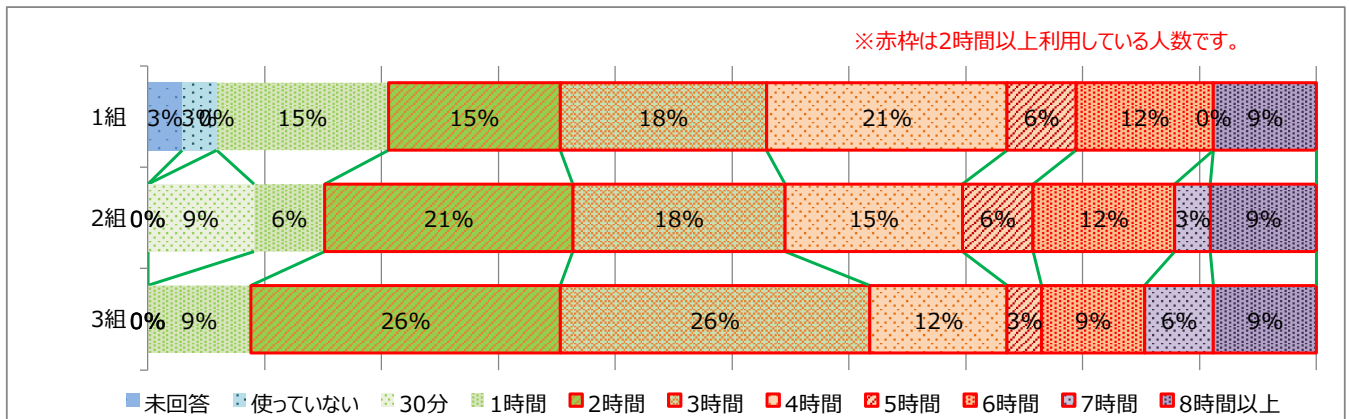
1年人数: 101人 | 1組:34人/ 2組:33人/ 3組:34人/

【9】平日、ゲーム、ケータイ、スマホやパソコンなどを使っている時間は1日あたりどのくらいですか？【ぬりつぶしは1つ】



	未回答	使っていない	30分	1時間	2時間	3時間	4時間	5時間	6時間	7時間	8時間以上	2時間以上
1組	0.0%	2.9%	8.8%	14.7%	32.4%	8.8%	20.6%	2.9%	0.0%	5.9%	2.9%	73.5%
2組	0.0%	3.0%	12.1%	21.2%	33.3%	6.1%	15.2%	6.1%	3.0%	0.0%	0.0%	63.6%
3組	2.9%	0.0%	8.8%	23.5%	32.4%	11.8%	8.8%	8.8%	0.0%	2.9%	0.0%	64.7%
	-	-	-	-	-	-	-	-	-	-	-	-

【10】休日、ゲーム、ケータイ、スマホやパソコンなどを使っている時間は1日あたりどのくらいですか？【ぬりつぶしは1つ】



	未回答	使っていない	30分	1時間	2時間	3時間	4時間	5時間	6時間	7時間	8時間以上	2時間以上
1組	2.9%	2.9%	0.0%	14.7%	14.7%	17.6%	20.6%	5.9%	11.8%	0.0%	8.8%	79.4%
2組	0.0%	0.0%	9.1%	6.1%	21.2%	18.2%	15.2%	6.1%	12.1%	3.0%	9.1%	84.8%
3組	0.0%	0.0%	0.0%	8.8%	26.5%	26.5%	11.8%	2.9%	8.8%	5.9%	8.8%	91.2%
	-	-	-	-	-	-	-	-	-	-	-	-

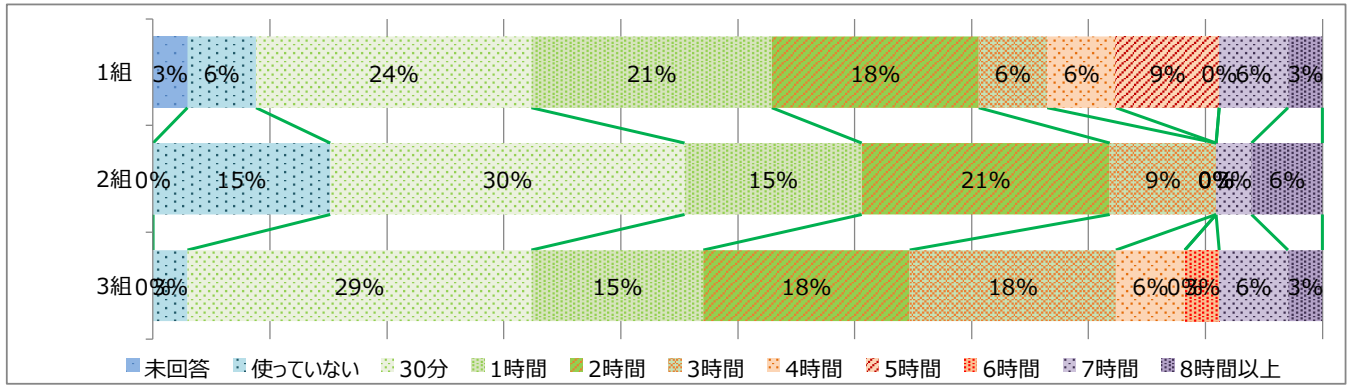
クラス比較結果

港区

高松中学校

1年人数: 101人 1組:34人/ 2組:33人/ 3組:34人/

【11】家で勉強(調べもの等)のためにケータイ, スマホやパソコンなどを使っている時間は一週間あたりどのくらいですか?【ぬりつぶしは1つ】



	未回答	使っていない	30分	1時間	2時間	3時間	4時間	5時間	6時間	7時間	8時間以上
1組	2.9%	5.9%	23.5%	20.6%	17.6%	5.9%	5.9%	8.8%	0.0%	5.9%	2.9%
2組	0.0%	15.2%	30.3%	15.2%	21.2%	9.1%	0.0%	0.0%	0.0%	3.0%	6.1%
3組	0.0%	2.9%	29.4%	14.7%	17.6%	17.6%	5.9%	0.0%	2.9%	5.9%	2.9%
	-	-	-	-	-	-	-	-	-	-	-

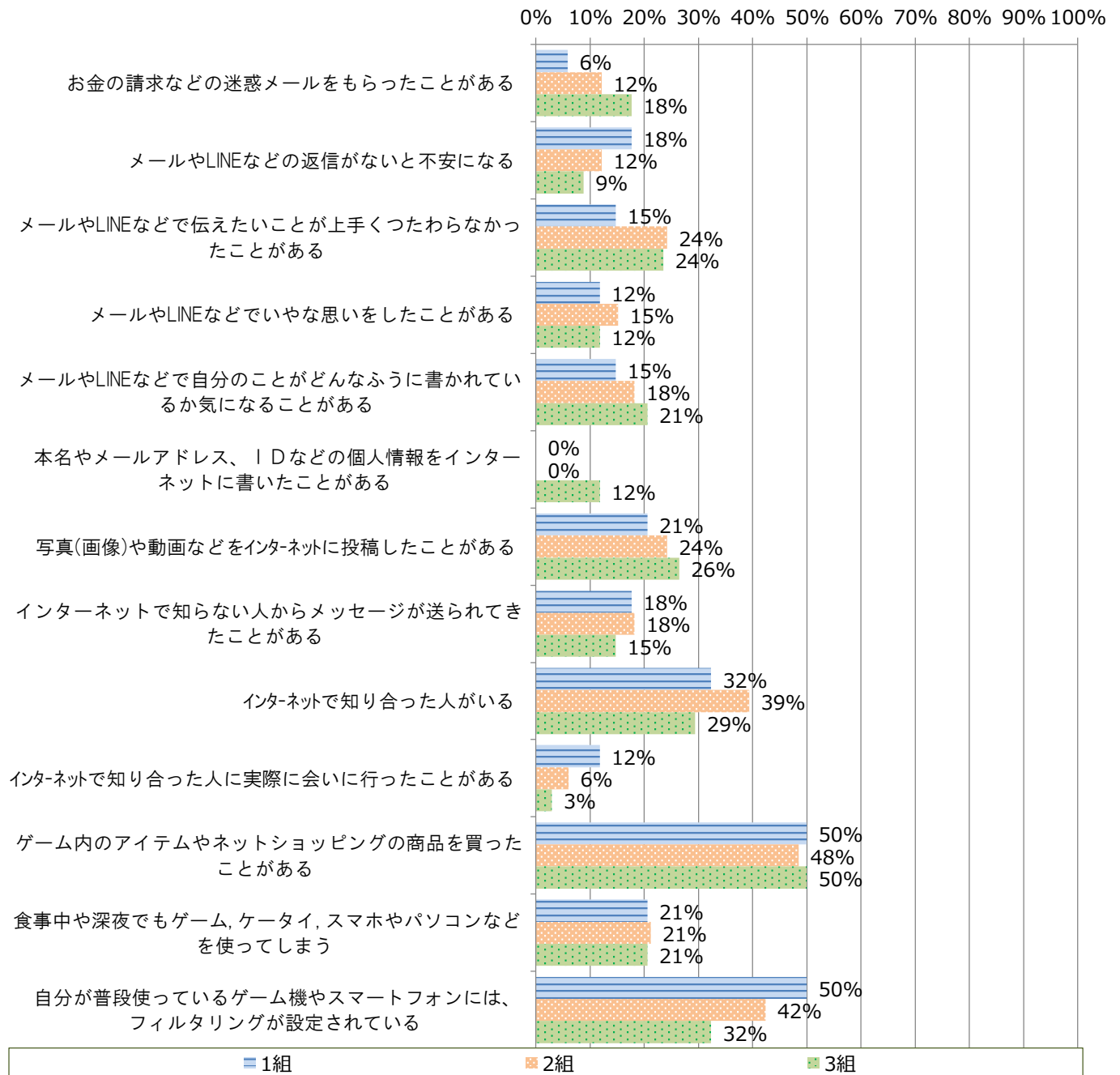
クラス比較結果

港区

高松中学校

1年人数: 101人 | 1組:34人/ 2組:33人/ 3組:34人/

【12】 ゲーム、ケータイ、スマホやパソコンなどを使っていて次のようなことがありますか？【ぬりつぶしはそれぞれ1つ】



	1組	2組	3組	
お金の請求などの迷惑メールをもらったことがある	2人	4人	6人	-
メールやLINEなどの返信がないと不安になる	6人	4人	3人	-
メールやLINEなどで伝えたいことが上手くつたわらなかったことがある	5人	8人	8人	-
メールやLINEなどでいやな思いをしたことがある	4人	5人	4人	-
メールやLINEなどで自分のことがどんなふうにかかれているか気になることがある	5人	6人	7人	-
本名やメールアドレス、IDなどの個人情報をインターネットに書いたことがある	0人	0人	4人	-
写真(画像)や動画などをインターネットに投稿したことがある	7人	8人	9人	-
インターネットで知らない人からメッセージが送られてきたことがある	6人	6人	5人	-
インターネットで知り合った人がある	11人	13人	10人	-
インターネットで知り合った人に実際に会いに行ったことがある	4人	2人	1人	-
ゲーム内のアイテムやネットショッピングの商品を買ったことがある	17人	16人	17人	-
食事中や深夜でもゲーム、ケータイ、スマホやパソコンなどを使ってしまう	7人	7人	7人	-
自分が普段使っているゲーム機やスマートフォンには、フィルタリングが設定されている	17人	14人	11人	-

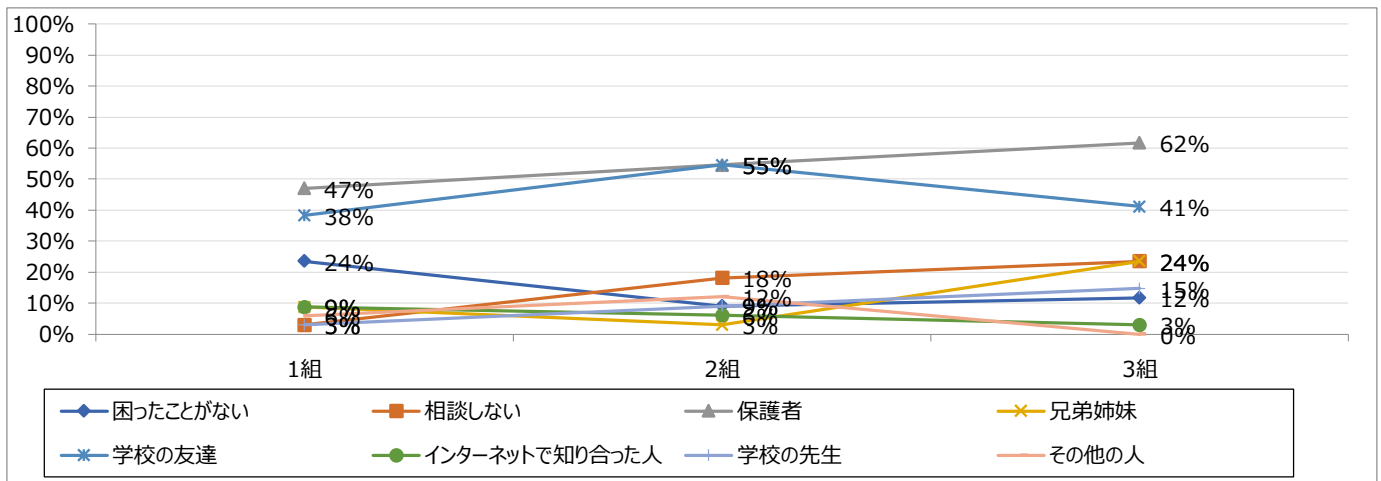
クラス比較結果

港区

高松中学校

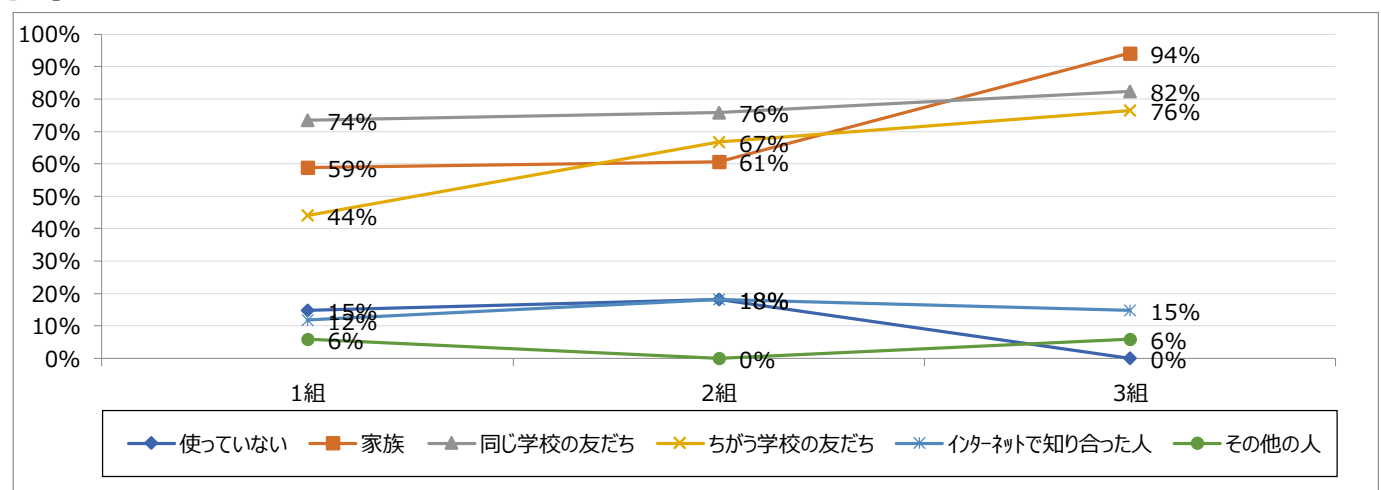
1年人数: 101人 1組:34人/ 2組:33人/ 3組:34人/

【13】 普段、困ったことがあった時に、よく相談する相手はだれですか【ぬりつぶしはいくつでも】



	困ったことがない	相談しない	保護者	兄弟姉妹	学校の友達	インターネットで知り合った人	学校の先生	その他の人
1組	23.5%	2.9%	47.1%	8.8%	38.2%	8.8%	2.9%	5.9%
2組	9.1%	18.2%	54.5%	3.0%	54.5%	6.1%	9.1%	12.1%
3組	11.8%	23.5%	61.8%	23.5%	41.2%	2.9%	14.7%	0.0%
	-	-	-	-	-	-	-	-

【14】 普段メールやLINEをしている相手はだれですか？【ぬりつぶしはいくつでも】



	使っていない	家族	同じ学校の友だち	ちがう学校の友だち	インターネットで知り合った人	その他の人
1組	14.7%	58.8%	73.5%	44.1%	11.8%	5.9%
2組	18.2%	60.6%	75.8%	66.7%	18.2%	0.0%
3組	0.0%	94.1%	82.4%	76.5%	14.7%	5.9%
	-	-	-	-	-	-