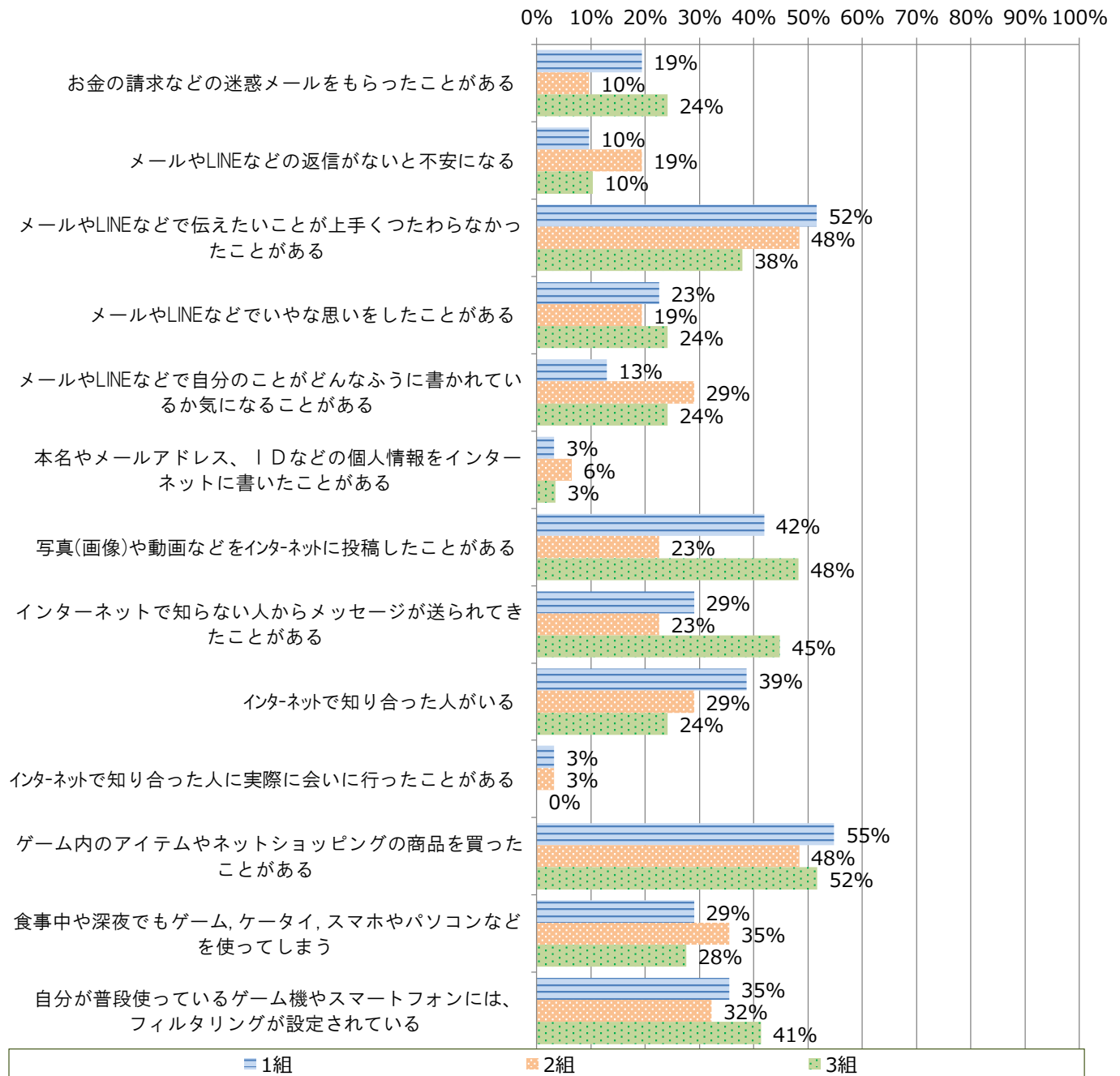


クラス比較結果

港区 高松中学校

2年 人数: 91人 1組:31人/ 2組:31人/ 3組:29人/

【12】 ゲーム、ケータイ、スマホやパソコンなどを使っていて次のようなことがありますか？【ぬりつぶしはそれぞれ1つ】



	1組	2組	3組	
お金の請求などの迷惑メールをもらったことがある	6人	3人	7人	-
メールやLINEなどの返信がないと不安になる	3人	6人	3人	-
メールやLINEなどで伝えたいことが上手くつたわらなかったことがある	16人	15人	11人	-
メールやLINEなどでいやな思いをしたことがある	7人	6人	7人	-
メールやLINEなどで自分のことがどんなふうにかかれているか気になることがある	4人	9人	7人	-
本名やメールアドレス、IDなどの個人情報をインターネットに書いたことがある	1人	2人	1人	-
写真(画像)や動画などをインターネットに投稿したことがある	13人	7人	14人	-
インターネットで知らない人からメッセージが送られてきたことがある	9人	7人	13人	-
インターネットで知り合った人がある	12人	9人	7人	-
インターネットで知り合った人に実際に会いに行ったことがある	1人	1人	0人	-
ゲーム内のアイテムやネットショッピングの商品を買ったことがある	17人	15人	15人	-
食事中や深夜でもゲーム、ケータイ、スマホやパソコンなどを使ってしまう	9人	11人	8人	-
自分が普段使っているゲーム機やスマートフォンには、フィルタリングが設定されている	11人	10人	12人	-

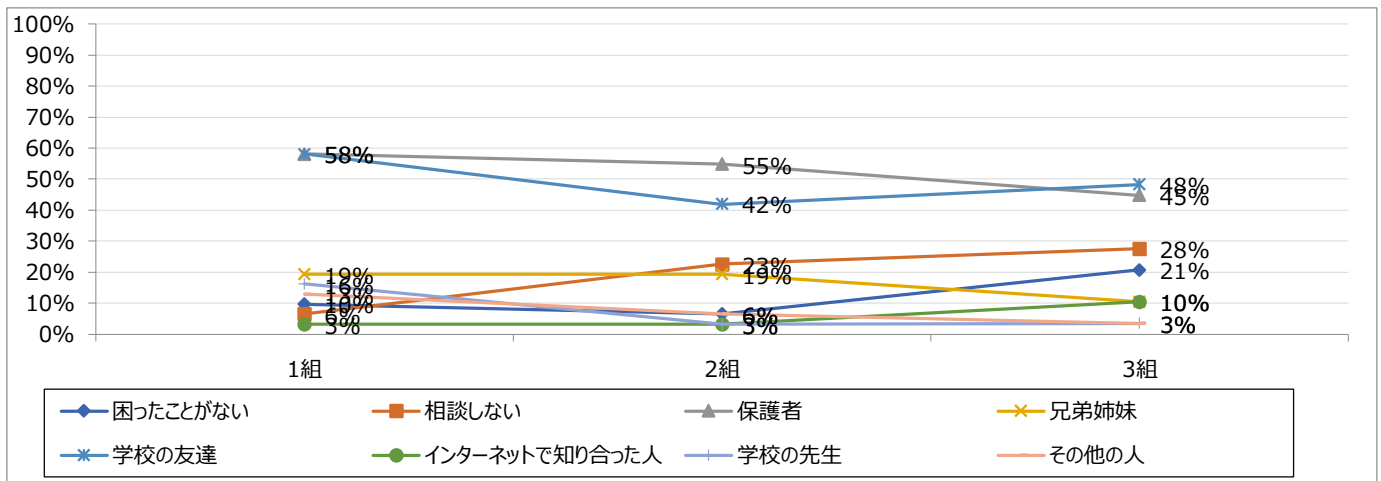
クラス比較結果

港区

高松中学校

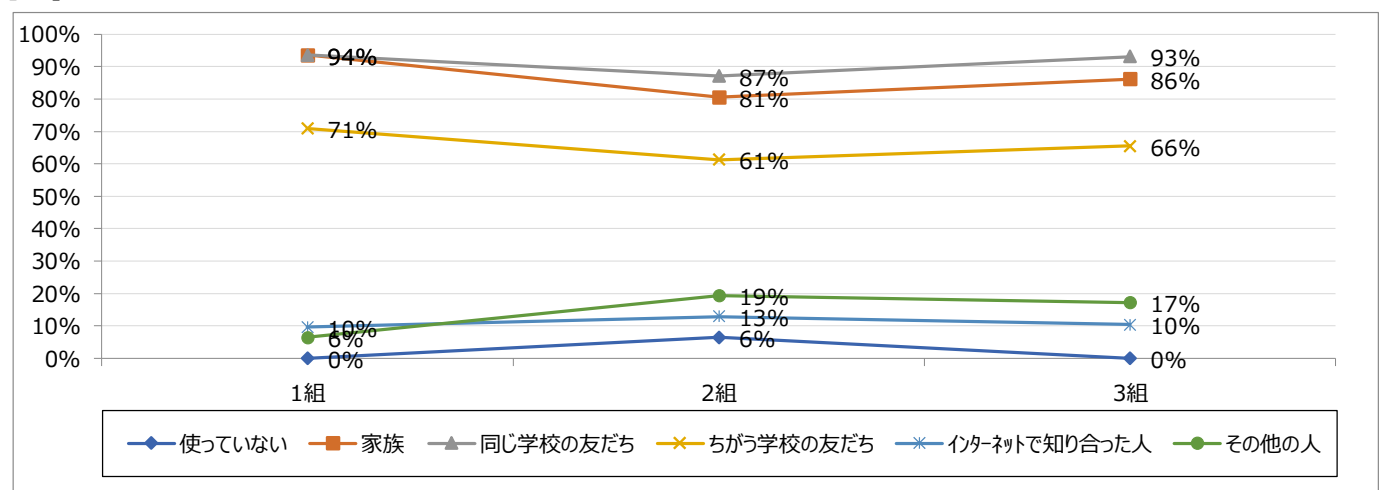
2年 人数: 91人 1組:31人/ 2組:31人/ 3組:29人/

【13】 普段、困ったことがあった時に、よく相談する相手はだれですか【ぬりつぶしはいくつでも】



	困ったことがない	相談しない	保護者	兄弟姉妹	学校の友達	インターネットで知り合った人	学校の先生	その他の人
1組	9.7%	6.5%	58.1%	19.4%	58.1%	3.2%	16.1%	12.9%
2組	6.5%	22.6%	54.8%	19.4%	41.9%	3.2%	3.2%	6.5%
3組	20.7%	27.6%	44.8%	10.3%	48.3%	10.3%	3.4%	3.4%
	-	-	-	-	-	-	-	-

【14】 普段メールやLINEをしている相手はだれですか？【ぬりつぶしはいくつでも】



	使っていない	家族	同じ学校の友だち	ちがう学校の友だち	インターネットで知り合った人	その他の人
1組	0.0%	93.5%	93.5%	71.0%	9.7%	6.5%
2組	6.5%	80.6%	87.1%	61.3%	12.9%	19.4%
3組	0.0%	86.2%	93.1%	65.5%	10.3%	17.2%
	-	-	-	-	-	-

クラス比較結果

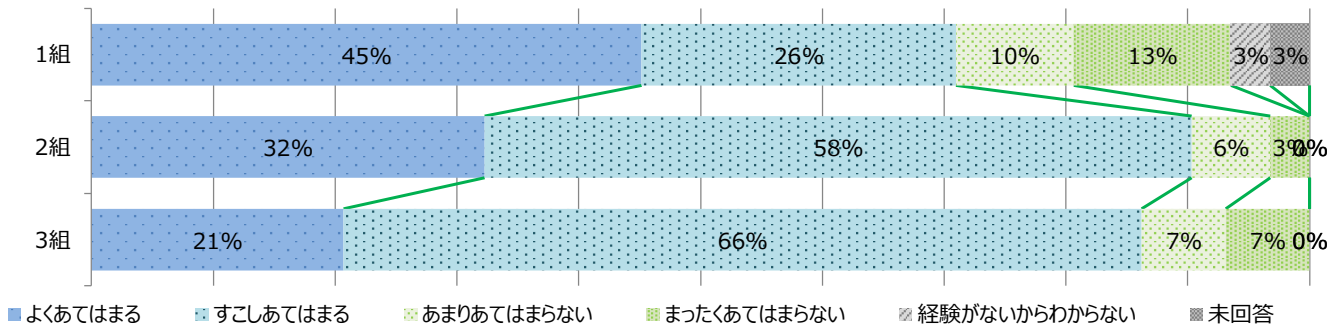
港区

高松中学校

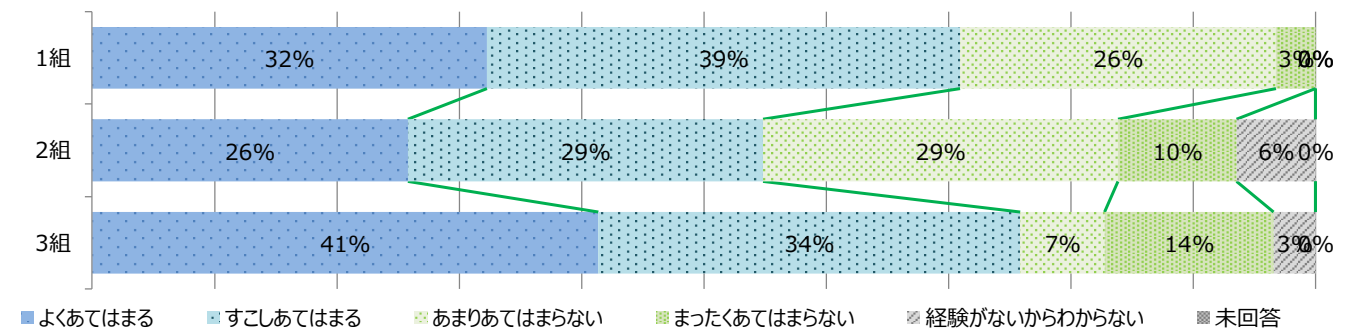
2年 人数: 91人 | 1組:31人/ 2組:31人/ 3組:29人/

【17】 普段の生活を振り返って、もっともあてはまるものはどれですか？【ぬりつぶしはそれぞれ 1 つ】

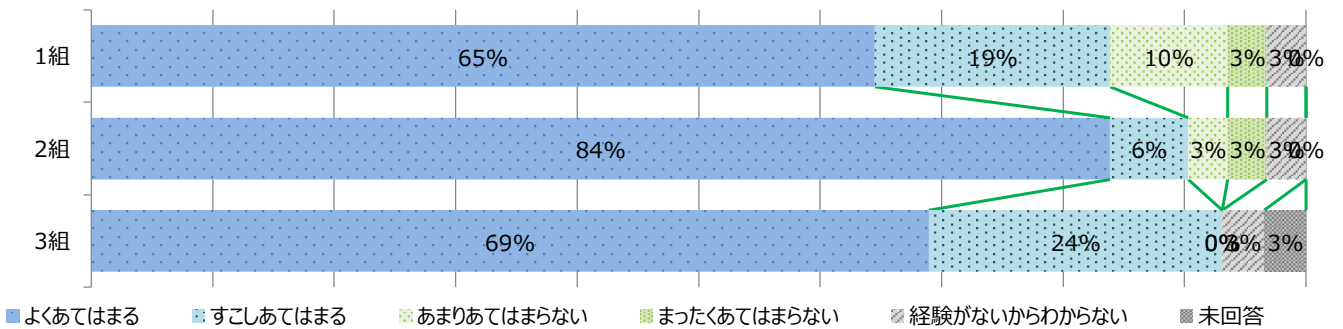
1 インターネットやゲームをやりすぎないように時間を決めたり、気をつけたりしている



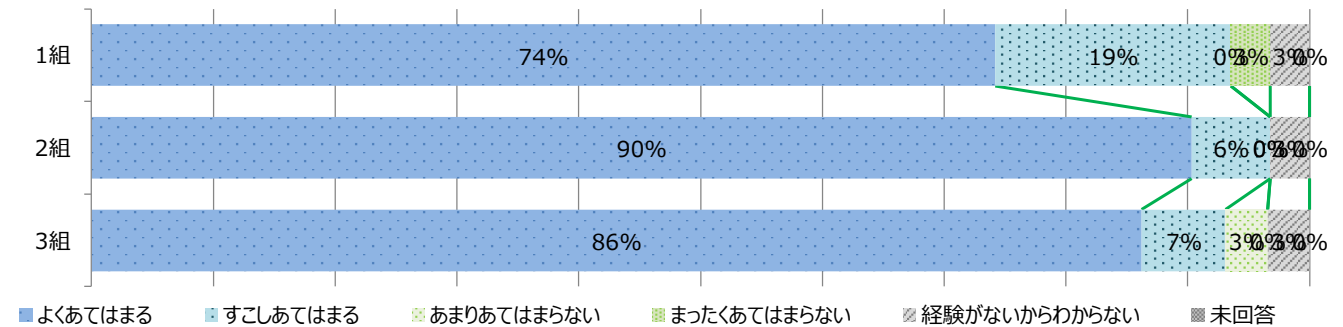
2 インターネットで調べものをするときは、検索結果を 2 つ以上のサイトで確認するようにしている



3 自分のIDやパスワードは大切に管理している



4 個人情報インターネットに書かないようにしている



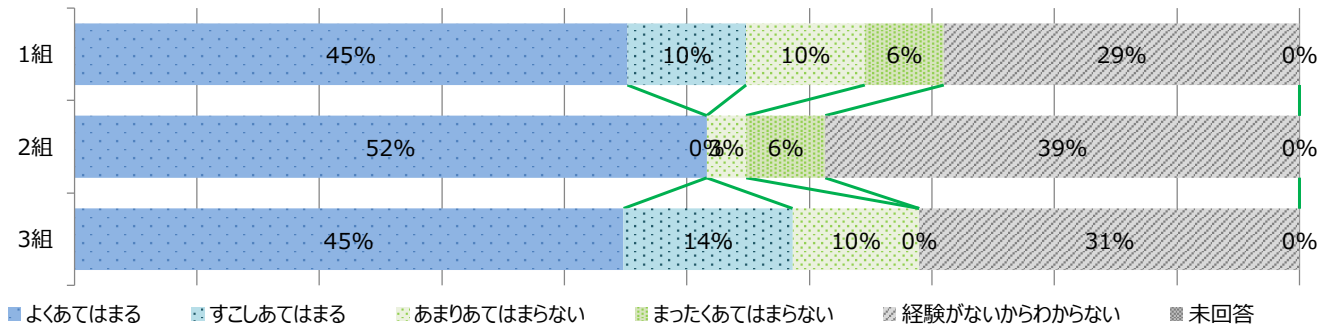
クラス比較結果

港区

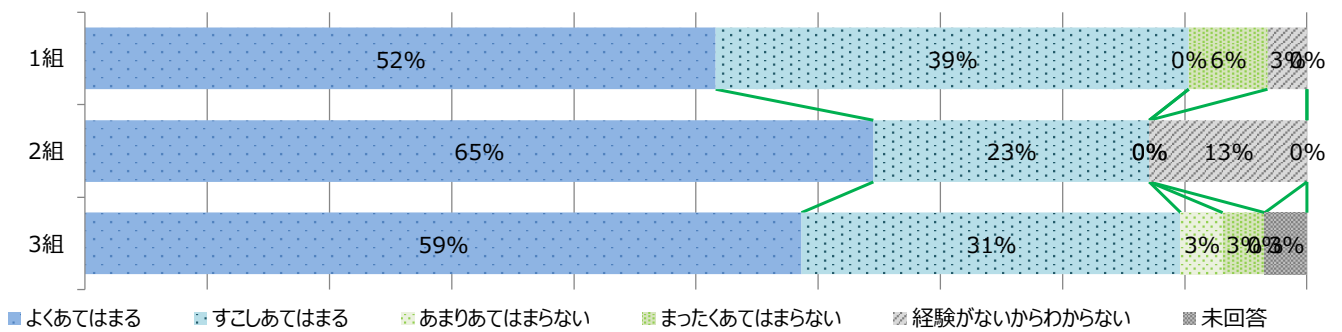
高松中学校

2年 人数: 91人 | 1組:31人/ 2組:31人/ 3組:29人/

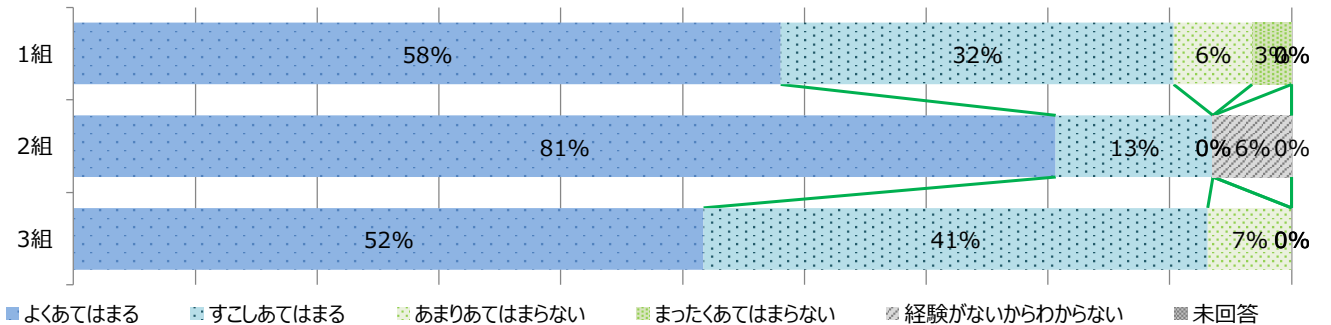
5 有料アプリやアイテムなどを買う時は、保護者に確認をしている



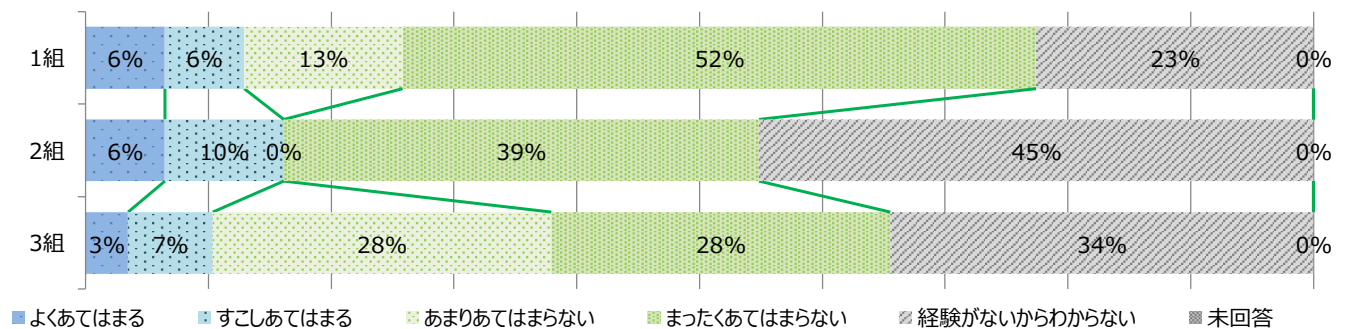
6 インターネットを使ってメッセージを送る時は、相手の受け止め方を考えて送るようにしている



7 インターネットを使う時は、みんなが気持ちよく使えるように気をつけるようにしている



8 音楽や動画を、違法かどうかを気にせずにダウンロードすることがある



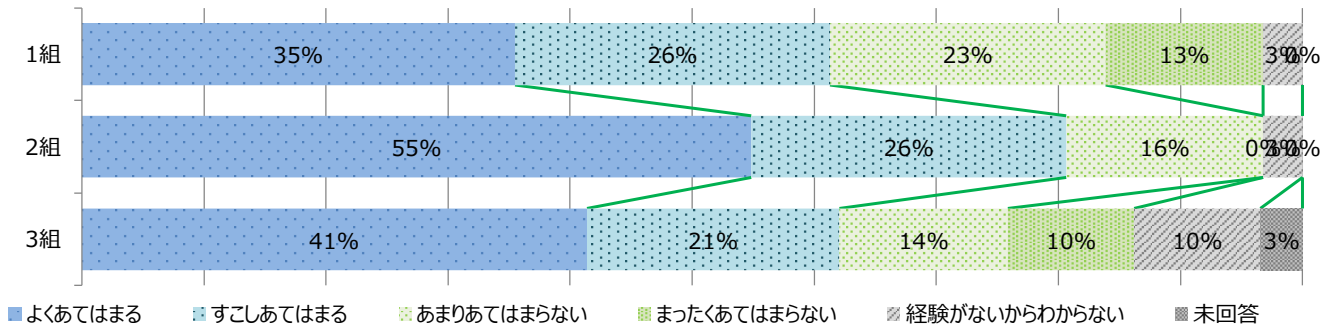
クラス比較結果

港区

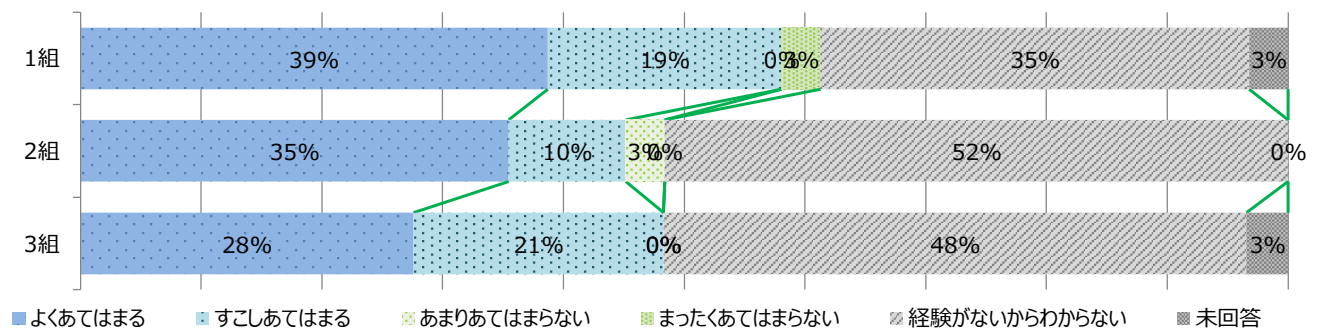
高松中学校

2年 人数: 91人 1組:31人/ 2組:31人/ 3組:29人/

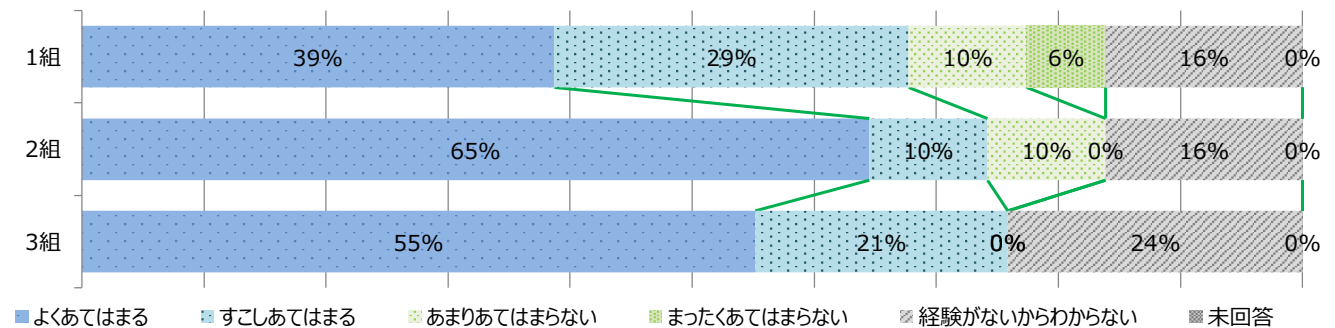
9 ウェブサイトやソフト、スマホアプリの利用規約を気にするようになっている



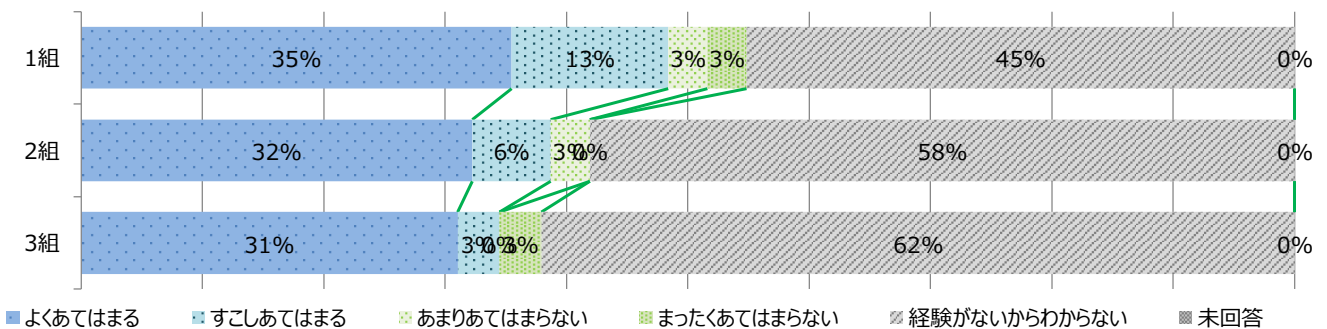
10 インターネットにアップする時に、それを誰が見るのかを考えてアップするようになっている



11 インターネットで自分の情報を入力する時は、そのサイトが安全かどうかを確認するようになっている



12 友達の写真をとったりインターネットにのせたりする前に本人に確認をしている



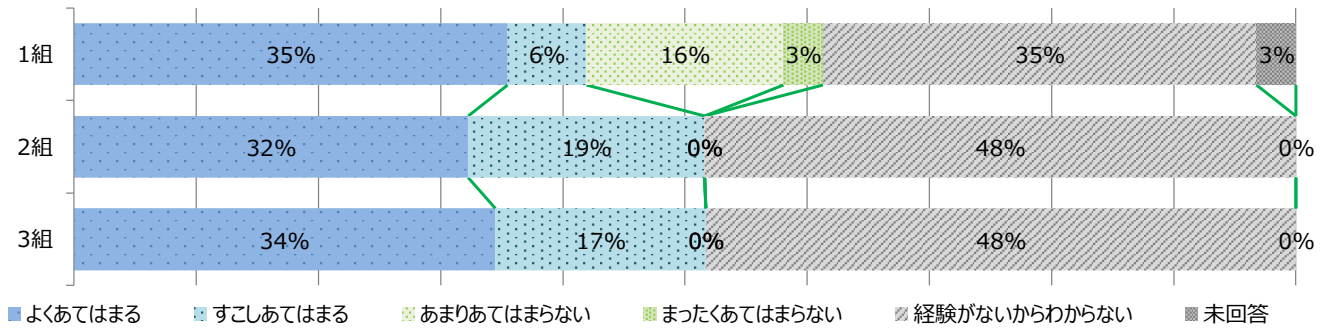
クラス比較結果

港区

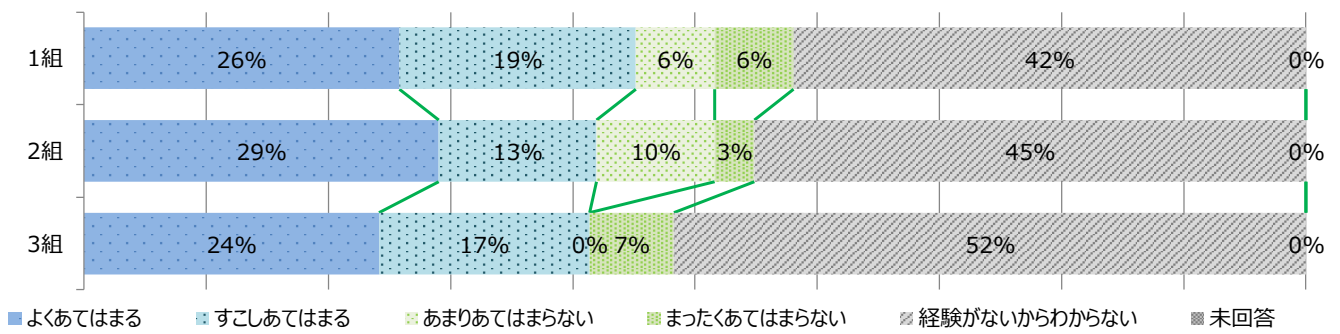
高松中学校

2年 人数: 91人 1組:31人/ 2組:31人/ 3組:29人/

13 インターネットに書き込みをする時は、情報がインターネット上にいつまでも残る可能性を考えて書き込みをするようにしている



14 インターネットに書き込みをする時に、本名を書かなくても誰が書いたかわかる可能性を考えて使うようにしている



クラス比較結果

港区

高松中学校

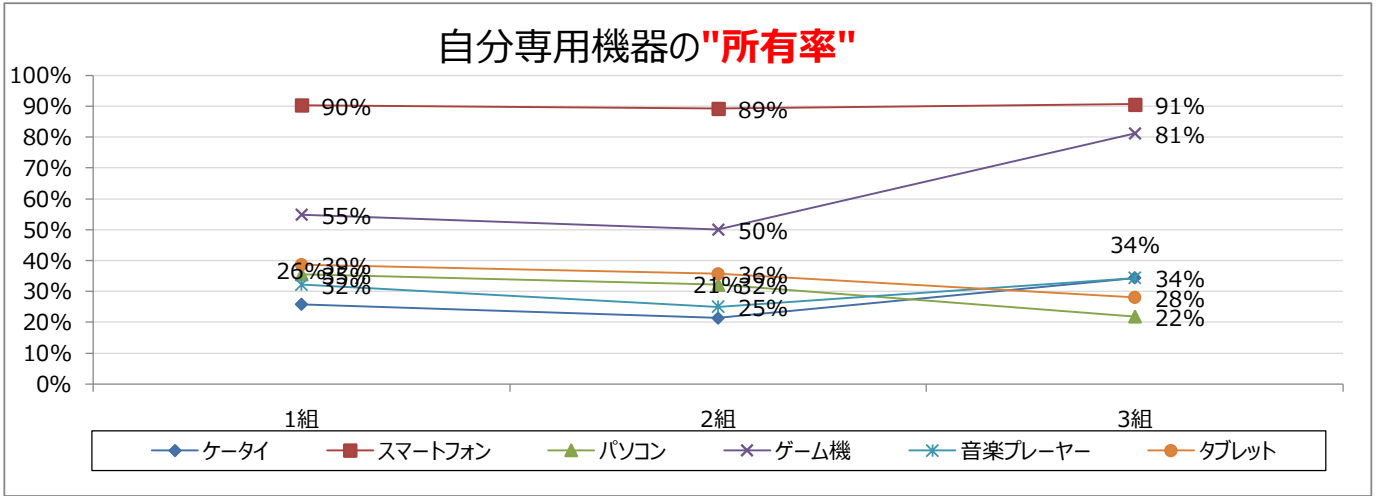
3年 人数: 91人	1組:31人/ 2組:28人/ 3組:32人/
------------	-------------------------

以下の集計値/グラフは、貴校の実態調査結果を集計した値です。

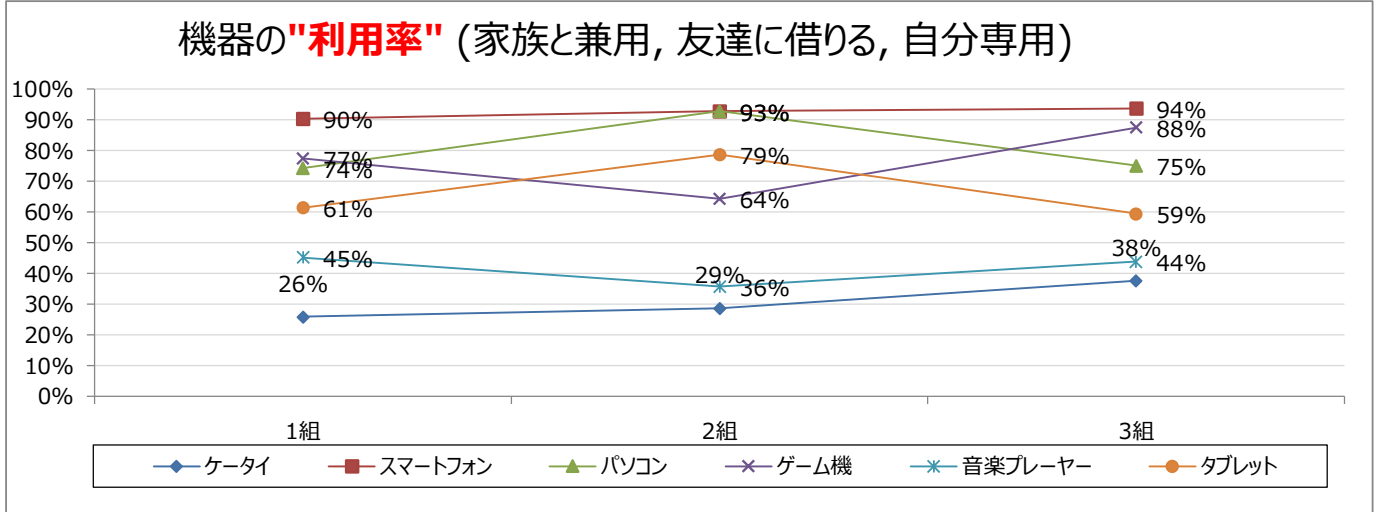
※シートの汚れや状態により読み取りが困難なシートは、無効回答とさせていただきます。

※支援学級などクラス人数が相対的に少なすぎる場合、クラス比較結果のグラフ上には反映していない場合があります。

【4】 学校以外で普段使っている機器について教えてください。



	ケータイ	スマートフォン	パソコン	ゲーム機	音楽プレイヤー	タブレット
1組	25.8%	90.3%	35.5%	54.8%	32.3%	38.7%
2組	21.4%	89.3%	32.1%	50.0%	25.0%	35.7%
3組	34.4%	90.6%	21.9%	81.3%	34.4%	28.1%
	-	-	-	-	-	-



	ケータイ	スマートフォン	パソコン	ゲーム機	音楽プレイヤー	タブレット
1組	25.8%	90.3%	74.2%	77.4%	45.2%	61.3%
2組	28.6%	92.9%	92.9%	64.3%	35.7%	78.6%
3組	37.5%	93.8%	75.0%	87.5%	43.8%	59.4%
	-	-	-	-	-	-

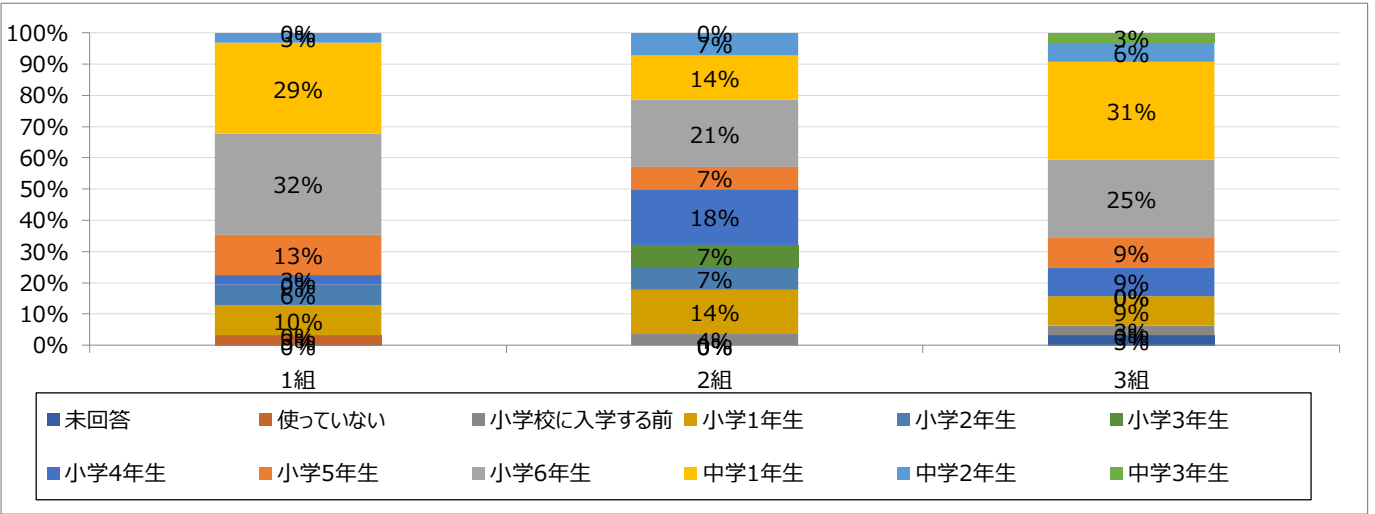
クラス比較結果

港区

高松中学校

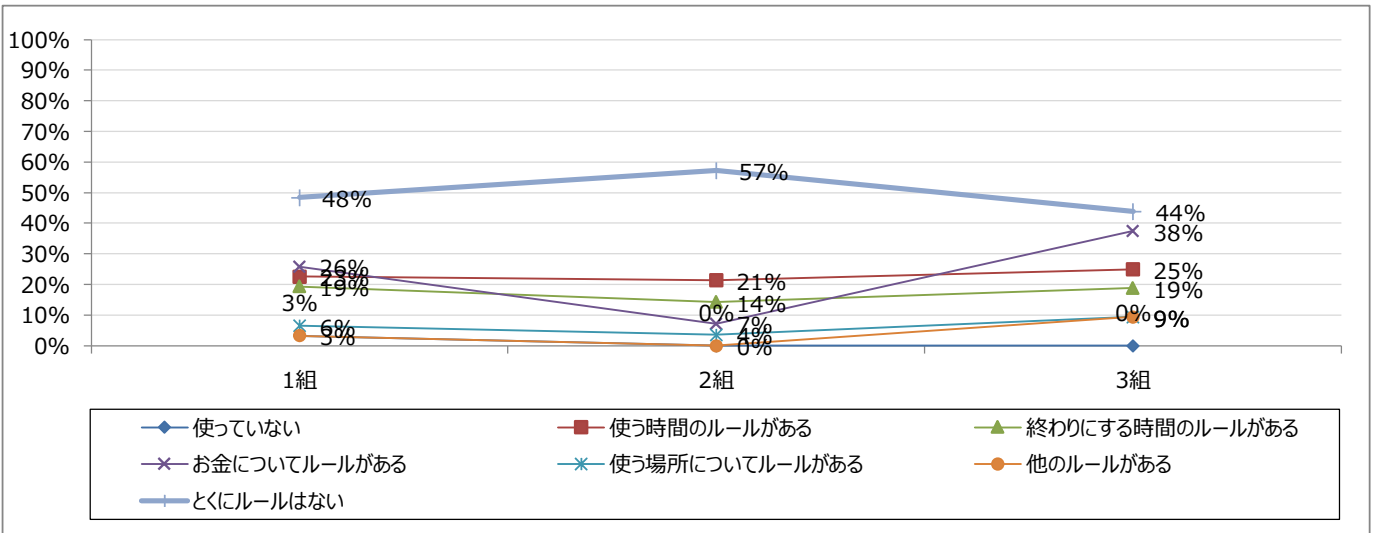
3年 人数: 91人 1組:31人/ 2組:28人/ 3組:32人/

【5】いつ頃から、ケータイ、スマホを使っていますか【ぬりつぶしは1つ】



	未回答	使っていない	小学校に入学する前	小学1年生	小学2年生	小学3年生	小学4年生	小学5年生	小学6年生	中学1年生	中学2年生	中学3年生
1組	0.0%	3.2%	0.0%	9.7%	6.5%	0.0%	3.2%	12.9%	32.3%	29.0%	3.2%	0.0%
2組	0.0%	0.0%	3.6%	14.3%	7.1%	7.1%	17.9%	7.1%	21.4%	14.3%	7.1%	0.0%
3組	3.1%	0.0%	3.1%	9.4%	0.0%	0.0%	9.4%	9.4%	25.0%	31.3%	6.3%	3.1%

【6】家の中では、ゲーム、ケータイ、スマホやパソコンなどを利用する時のルールはありますか【ぬりつぶしはいくつでも】



	使っていない	使う時間のルールがある	終わりにする時間のルールがある	お金についてルールがある	使う場所についてルールがある	他のルールがある	とくにルールはない
1組	3.2%	22.6%	19.4%	25.8%	6.5%	3.2%	48.4%
2組	0.0%	21.4%	14.3%	7.1%	3.6%	0.0%	57.1%
3組	0.0%	25.0%	18.8%	37.5%	9.4%	9.4%	43.8%

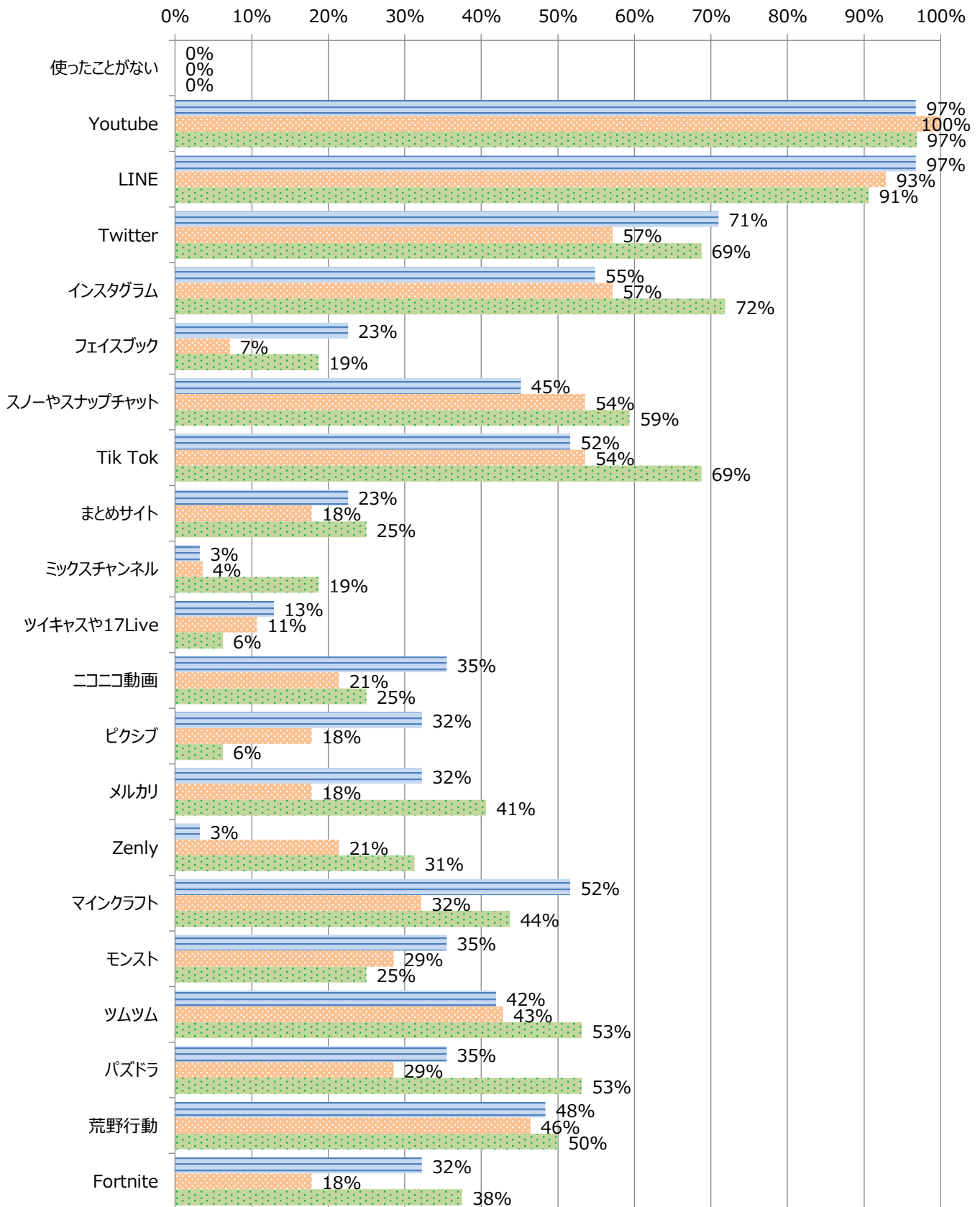
クラス比較結果

港区

高松中学校

3年 人数: 91人 1組:31人/ 2組:28人/ 3組:32人/

【7】使ったことがあるインターネットのサービスを教えてください。【ぬりつぶしはいくつでも】



1組 2組 3組

クラス比較結果

港区

高松中学校

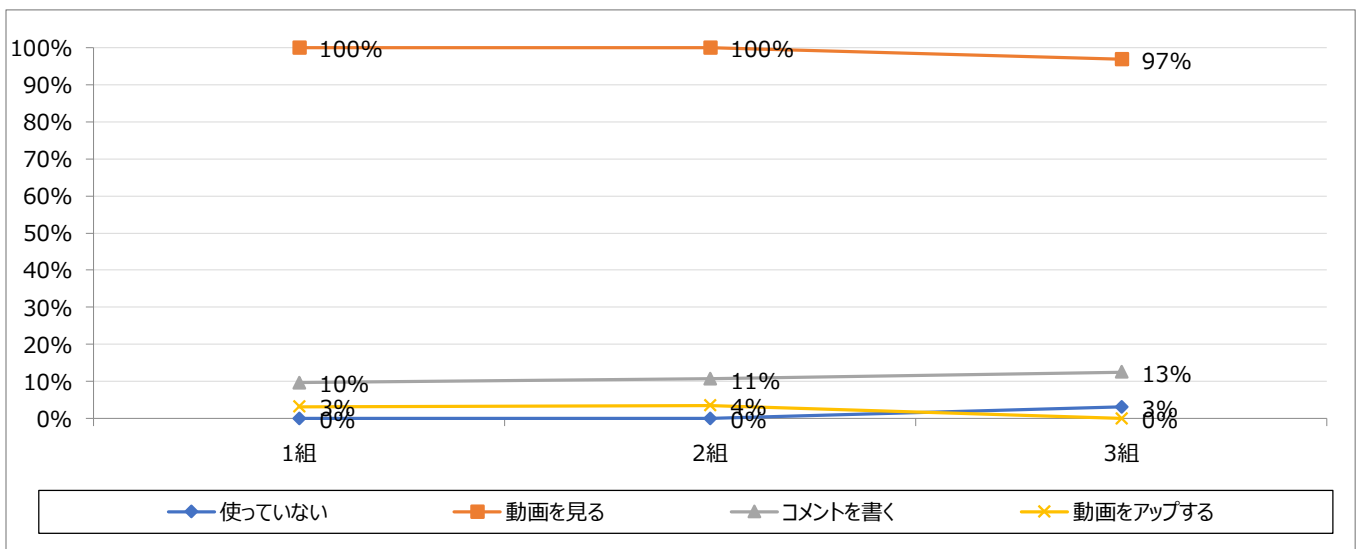
3年 人数: 91人	1組:31人/ 2組:28人/ 3組:32人/
------------	-------------------------

【7】使ったことがあるインターネットのサービスを教えてください。【ぬりつぶしはいくつでも】(一覧表示)

	使ったことがない	Youtube	LINE	Twitter	インスタグラム	フェイスブック	スノーやスナップチャット	Tik Tok	まとめサイト	ミックスチャンネル	ツイキャスや17Live	ニコニコ動画	ピクシブ
1組	0.0%	96.8%	96.8%	71.0%	54.8%	22.6%	45.2%	51.6%	22.6%	3.2%	12.9%	35.5%	32.3%
2組	0.0%	100.0%	92.9%	57.1%	57.1%	7.1%	53.6%	53.6%	17.9%	3.6%	10.7%	21.4%	17.9%
3組	0.0%	96.9%	90.6%	68.8%	71.9%	18.8%	59.4%	68.8%	25.0%	18.8%	6.3%	25.0%	6.3%
	-	-	-	-	-	-	-	-	-	-	-	-	-

	メルカリ	Zenly	マイクラフト	モンスト	ツムツム	パズドラ	荒野行動	Fortnite
1組	32.3%	3.2%	51.6%	35.5%	41.9%	35.5%	48.4%	32.3%
2組	17.9%	21.4%	32.1%	28.6%	42.9%	28.6%	46.4%	17.9%
3組	40.6%	31.3%	43.8%	25.0%	53.1%	53.1%	50.0%	37.5%
	-	-	-	-	-	-	-	-

【8】普段のYoutubeの利用内容について教えてください【ぬりつぶしはいくつでも】



	使っていない	動画を見る	コメントを書く	動画をアップする
1組	0.0%	100.0%	9.7%	3.2%
2組	0.0%	100.0%	10.7%	3.6%
3組	3.1%	96.9%	12.5%	0.0%
	-	-	-	-