

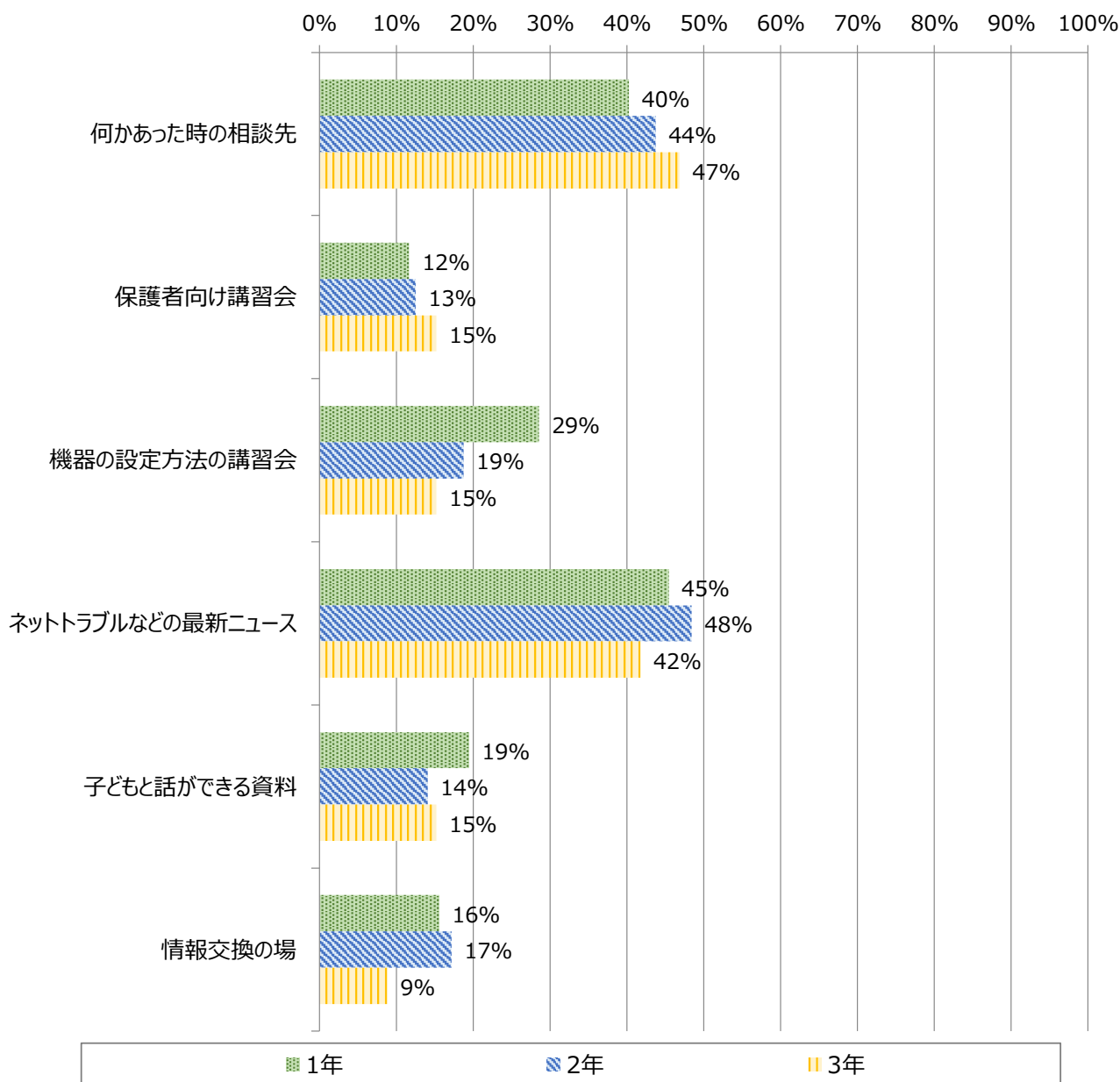
学年比較 集計結果

港区

高松中学校

人数 220人 [中1:77人] [中2:64人] [中3:79人]

【16】 あつたらいと思ふ支援はありますか？【ぬりつぶしはいくつでも】



	何かあつた時の相談先	保護者向け講習会	機器の設定方法の講習会	ネットトラブルなどの最新ニュース	子どもと話ができる資料	情報交換の場
1年	40.3%	11.7%	28.6%	45.5%	19.5%	15.6%
2年	43.8%	12.5%	18.8%	48.4%	14.1%	17.2%
3年	46.8%	15.2%	15.2%	41.8%	15.2%	8.9%

**学年比較 集計結果**

**港区**

**高松中学校**

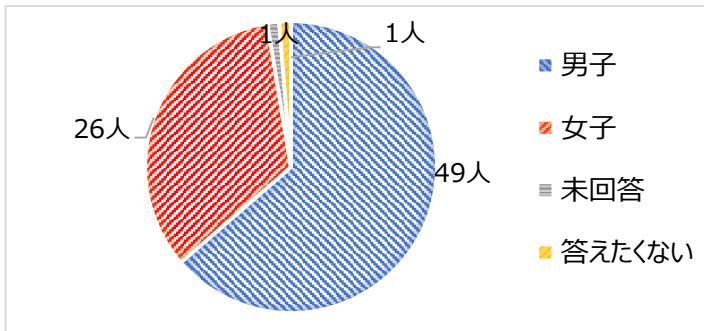
人数 220人	[中1:77人]	[中2:64人]	[中3:79人]
---------	----------	----------	----------

1年 全クラス 人数: 77人

以下の集計値/グラフは、貴校の実態調査結果を集計した値です。

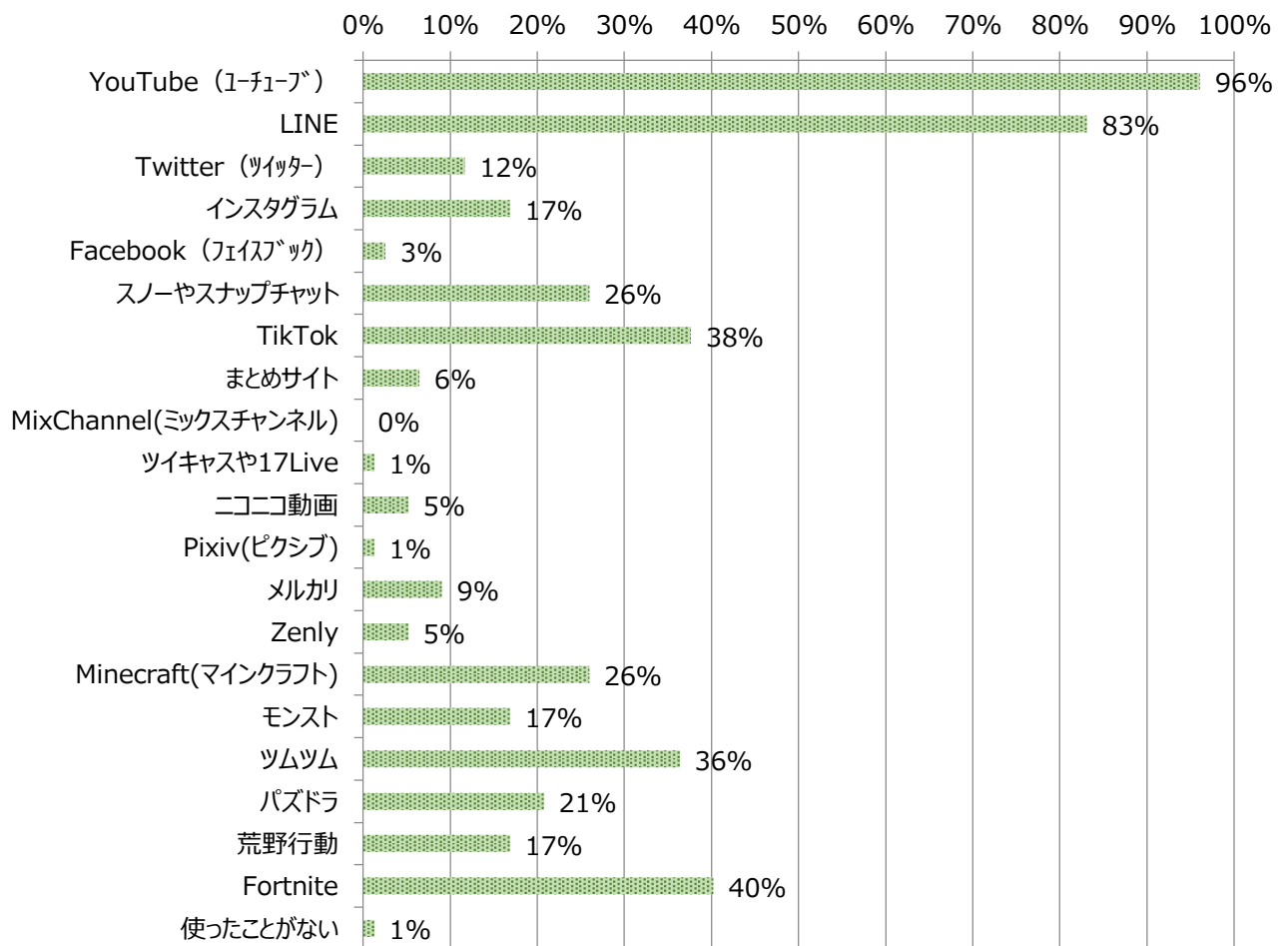
※シートの汚れや状態により読み取りが困難なシートは、無効回答とさせていただきます。

**【4】 児童生徒の性別**



未回答	1人
男子	49人
女子	26人
答えたくない	1人

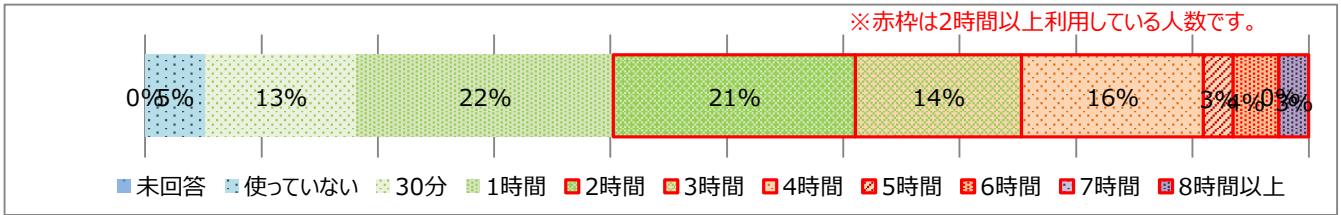
**【5】 お子さんが利用していると思われるインターネットのサービスを教えてください。【ぬりつぶしはいつでも】**



YouTube (1-チ-ブ)	LINE	Twitter (ツイッター)	Instagram	Facebook (フェイスブック)	スノーやスナップチャット	TikTok	まとめサイト	MixChannel(ミックスチャンネル)	ツイキャスや17Live	ニコニコ動画
74人	64人	9人	13人	2人	20人	29人	5人	0人	1人	4人
Pixiv(ピクシブ)	メルカリ	Zenly	Minecraft(マイクラフト)	モンスト	ツムツム	パズドラ	荒野行動	Fortnite	使ったことがない	
1人	7人	4人	20人	13人	28人	16人	13人	31人	1人	

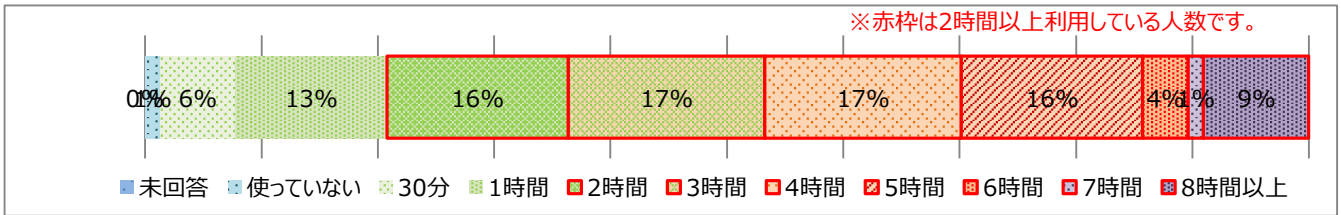
1年 全クラス 人数: 77人

**【6】 平日、お子さんがゲーム、ケータイ、スマートフォンやパソコンなどを利用している時間は、1日あたりどの程度ですか？【ぬりつぶしは1つ】**



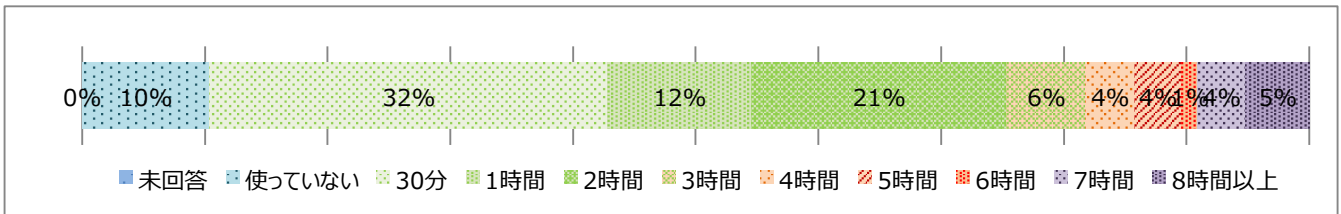
未回答	使っていない	30分	1時間	2時間	3時間	4時間	5時間	6時間	7時間	8時間以上	2時間以上
0.0%	5.2%	13.0%	22.1%	20.8%	14.3%	15.6%	2.6%	3.9%	0.0%	2.6%	59.7%

**【7】 休日、お子さんがゲーム、ケータイ、スマートフォンやパソコンなどを利用している時間は、1日あたりどの程度ですか？【ぬりつぶしは1つ】**



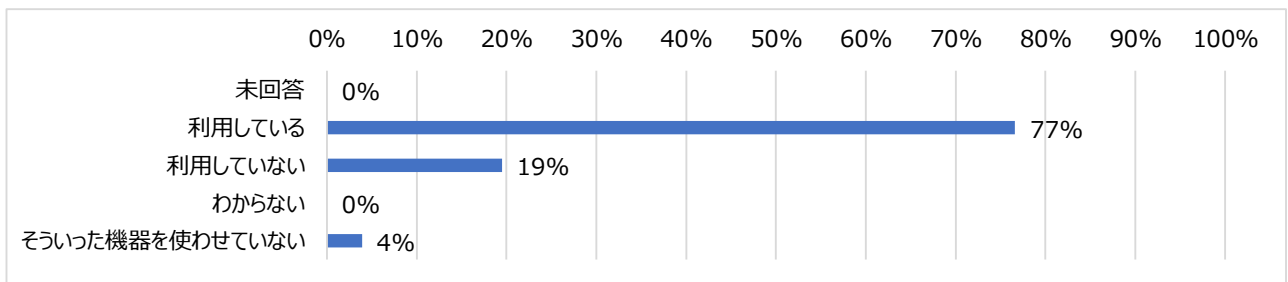
未回答	使っていない	30分	1時間	2時間	3時間	4時間	5時間	6時間	7時間	8時間以上	2時間以上
0.0%	1.3%	6.5%	13.0%	15.6%	16.9%	16.9%	15.6%	3.9%	1.3%	9.1%	79.2%

**【8】 お子さんが家で勉強や調べ物のために、ケータイ、スマートフォンやパソコンなどを利用している時間は一週間でどの程度ですか？【ぬりつぶしは一つ】**



未回答	使っていない	30分	1時間	2時間	3時間	4時間	5時間	6時間	7時間	8時間以上	2時間以上
0.0%	10.4%	32.5%	11.7%	20.8%	6.5%	3.9%	3.9%	1.3%	3.9%	5.2%	45.5%

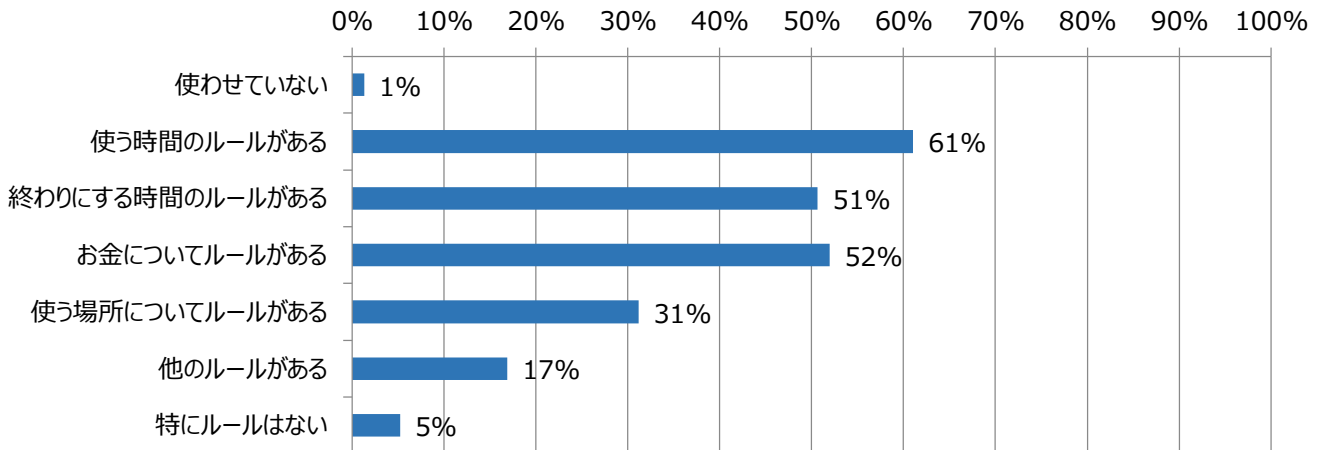
**【9】 お子さんが使うゲーム機、ケータイ、スマートフォンやパソコンなどにフィルタリング（有害情報へのアクセス制限サービス）を利用していますか？【ぬりつぶしは1つ】**



未回答	0人
利用している	59人
利用していない	15人
わからない	0人
そういった機器を使わせていない	3人

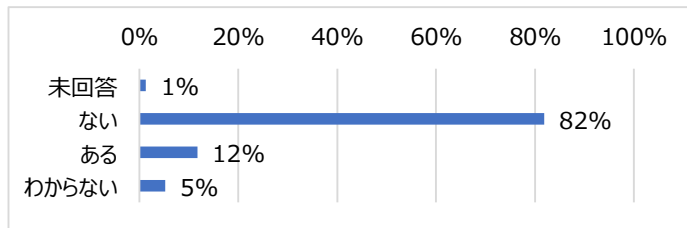
1年 全クラス 人数: 77人

**【10】 ご家庭の中で、ケータイ、スマホやパソコンなどの利用のルールはありますか？【ぬりつぶしはいくつでも】**



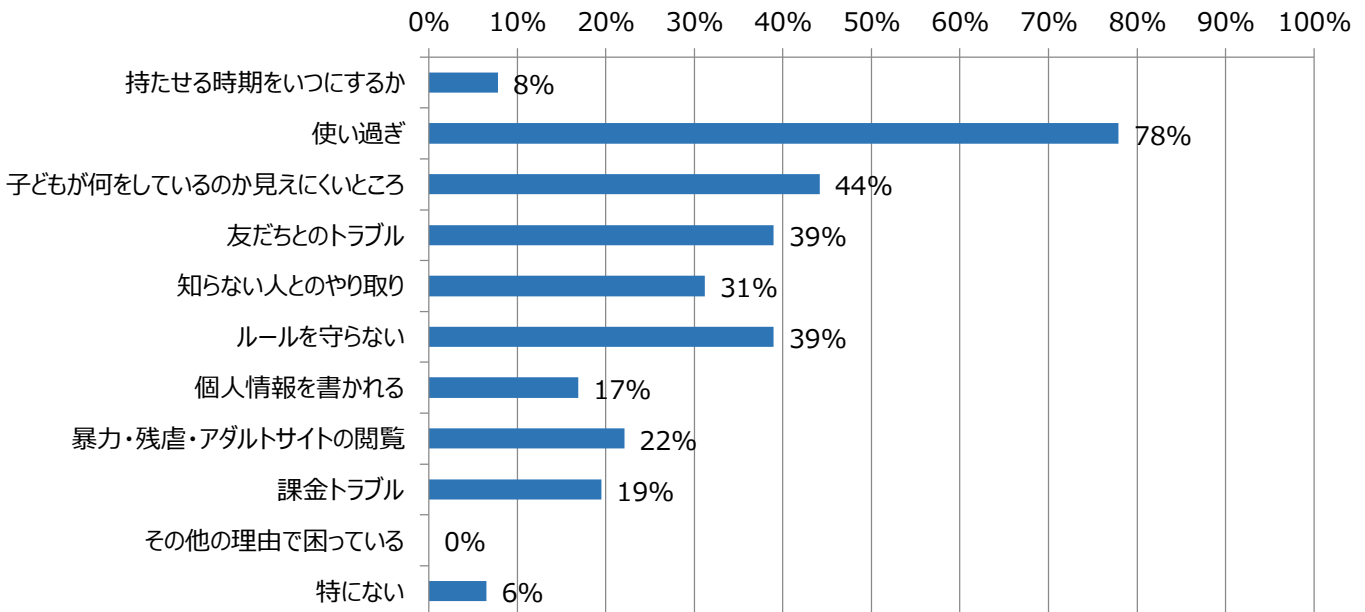
使わせていない	使う時間のルールがある	終わりにする時間のルールがある	お金についてルールがある	使う場所についてルールがある	他のルールがある	特にルールはない
1人	47人	39人	40人	24人	13人	4人

**【12】 知らないうちにお子さんがゲーム内のアイテムやネット販売の商品を買っていた経験はありますか？【ぬりつぶしは1つ】**



未回答	1人
ない	63人
ある	9人
わからない	4人

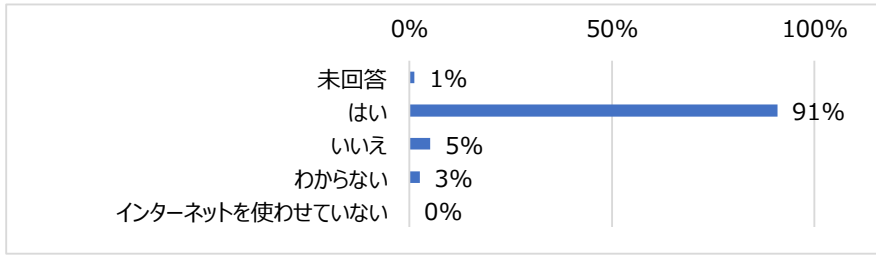
**【13】 お子さんのインターネットの使い方について、どんなことに不安を感じますか？【ぬりつぶしはいくつでも】**



持たせる時期をいつにするか	使い過ぎ	子どもが何をしているのか見えにくいところ	友だちとのトラブル	知らない人とのやり取り	ルールを守らない	個人情報を書かれる	暴力・残虐・アダルトサイトの閲覧	課金トラブル	その他の理由で困っている	特にない
6人	60人	34人	30人	24人	30人	13人	17人	15人	0人	5人

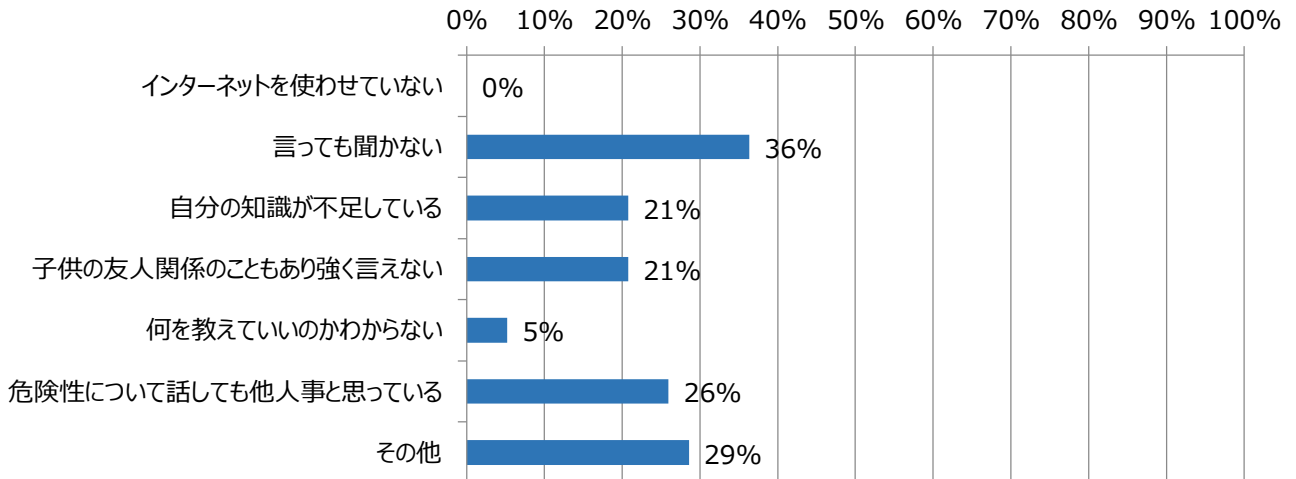
1年 全クラス 人数: 77人

**【14】 お子さんにインターネットの使い方や、危険性について教えていますか？【ぬりつぶしは1つ】**



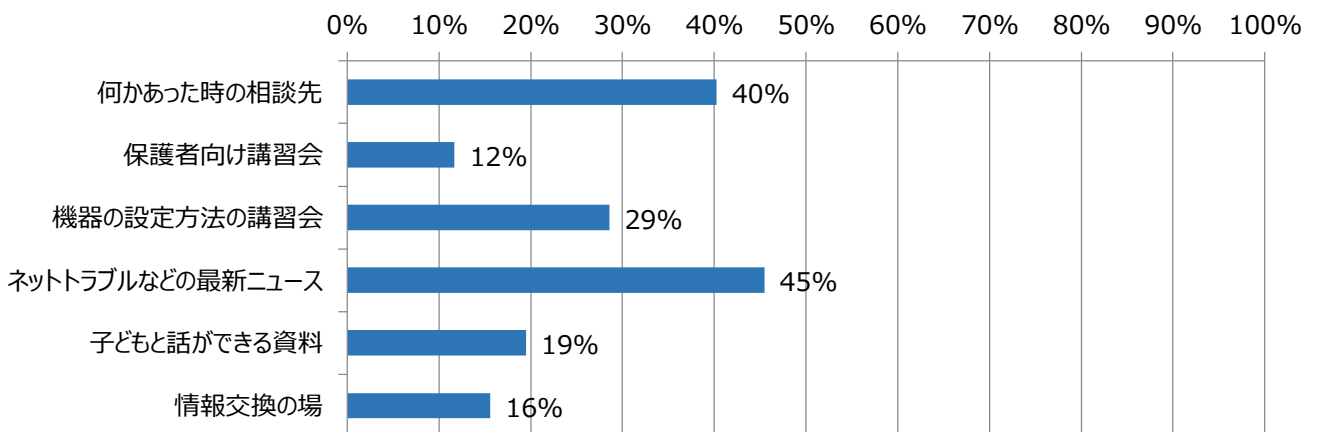
未回答	1人
はい	70人
いいえ	4人
わからない	2人
インターネットを使わせていない	0人

**【15】 お子さんにインターネットの使い方を教えたり注意したりする上で、課題に感じていることはありますか？【ぬりつぶしはいくつでも】**



インターネットを使わせていない	言っても聞かない	自分の知識が不足している	子供の友人関係のこともあり強く言えない	何を教えていいのかわからない	危険性について話しても他人事と思っている	その他
0人	28人	16人	16人	4人	20人	22人

**【16】 あつたらしいと思う支援はありますか？【ぬりつぶしはいくつでも】**



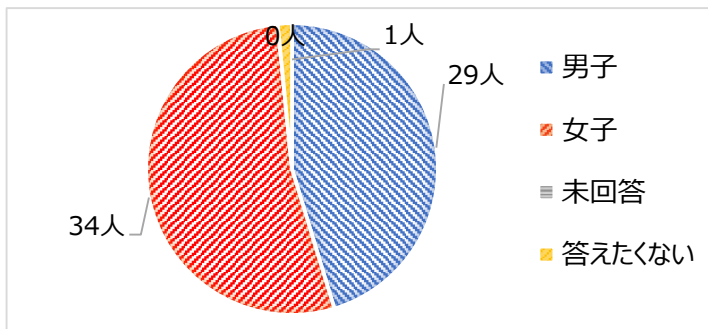
何かあった時の相談先	保護者向け講習会	機器の設定方法の講習会	ネットトラブルなどの最新ニュース	子どもと話ができる資料	情報交換の場
31人	9人	22人	35人	15人	12人

2年 全クラス 人数: 64人

以下の集計値/グラフは、貴校の実態調査結果を集計した値です。

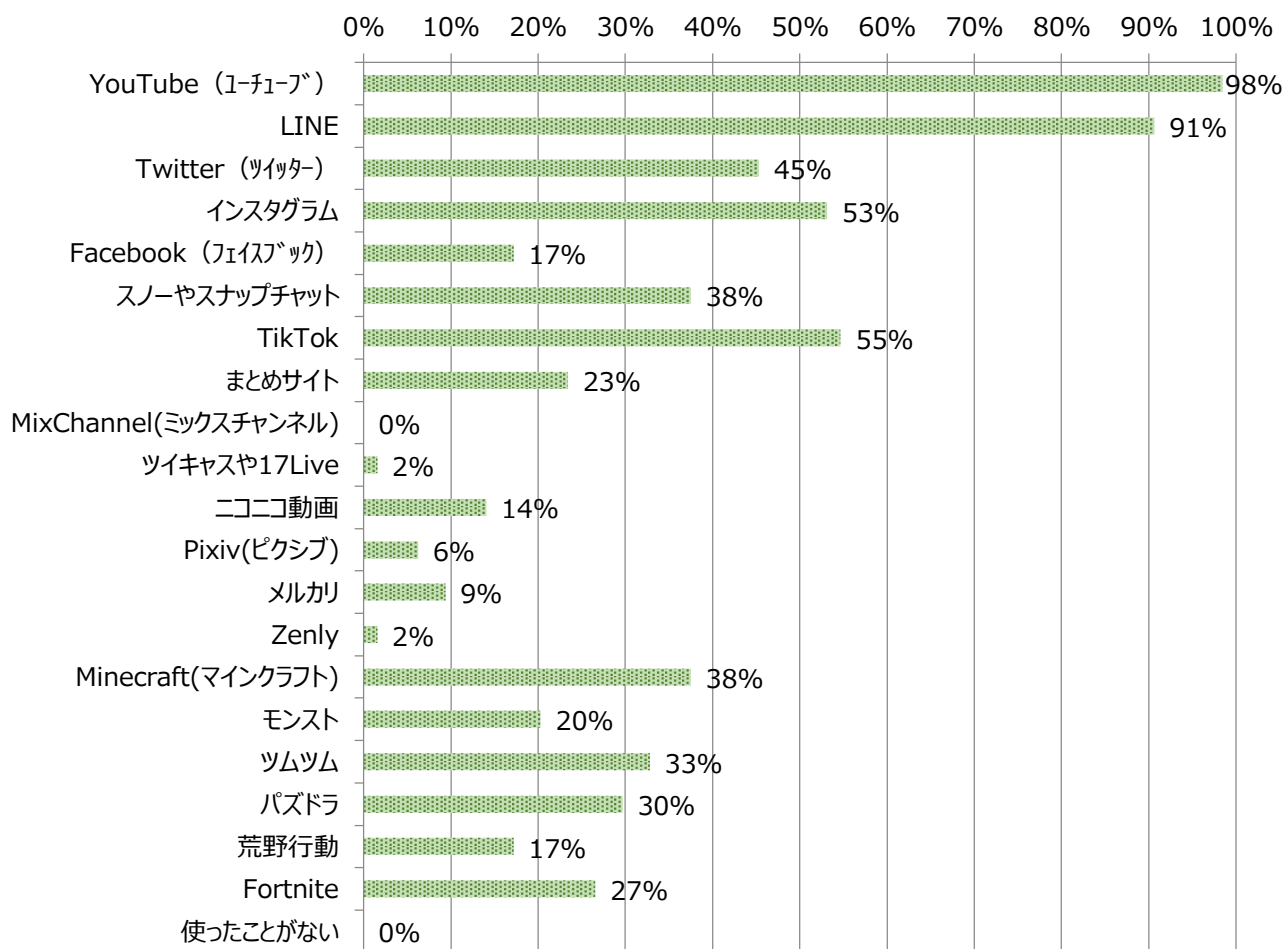
※シートの汚れや状態により読み取りが困難なシートは、無効回答とさせていただきます。

**【4】 児童生徒の性別**



未回答	0人
男子	29人
女子	34人
答えたくない	1人

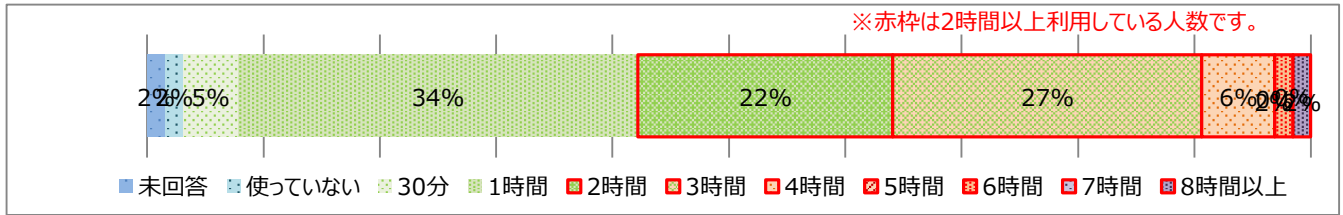
**【5】 お子さんが利用していると思われるインターネットのサービスを教えてください。【ぬりつぶしはいつでも】**



YouTube (1-チ1-ブ)	LINE	Twitter (ツイター)	インスタグラム	Facebook (フェイスブック)	スノーやスナップチャット	TikTok	まとめサイト	MixChannel(ミックスチャンネル)	ツイキャスや17Live	ニコニコ動画
63人	58人	29人	34人	11人	24人	35人	15人	0人	1人	9人
Pixiv(ピクシブ)	メルカリ	Zenly	Minecraft(マイクラフト)	モンスト	ツムツム	パズドラ	荒野行動	Fortnite	使ったことがない	
4人	6人	1人	24人	13人	21人	19人	11人	17人	0人	

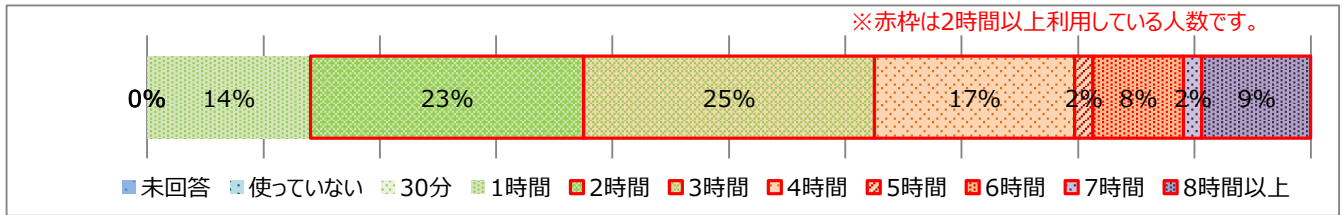
2年 全クラス 人数: 64人

【6】 平日、お子さんがゲーム、ケータイ、スマートフォンやパソコンなどを利用している時間は、1日あたりどの程度ですか？【ぬりつぶしは1つ】



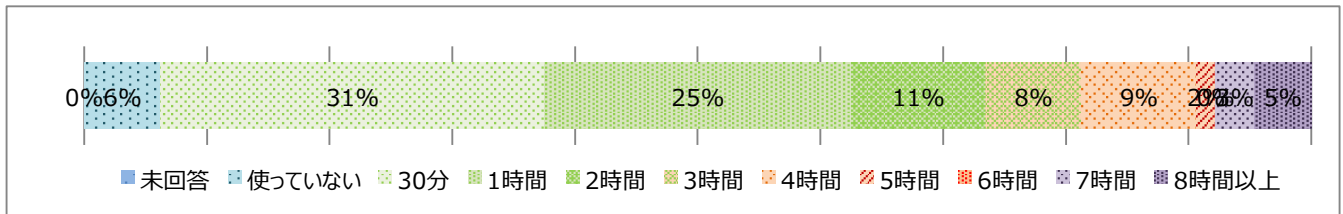
未回答	使っていない	30分	1時間	2時間	3時間	4時間	5時間	6時間	7時間	8時間以上	2時間以上
1.6%	1.6%	4.7%	34.4%	21.9%	26.6%	6.3%	0.0%	1.6%	0.0%	1.6%	57.8%

【7】 休日、お子さんがゲーム、ケータイ、スマートフォンやパソコンなどを利用している時間は、1日あたりどの程度ですか？【ぬりつぶしは1つ】



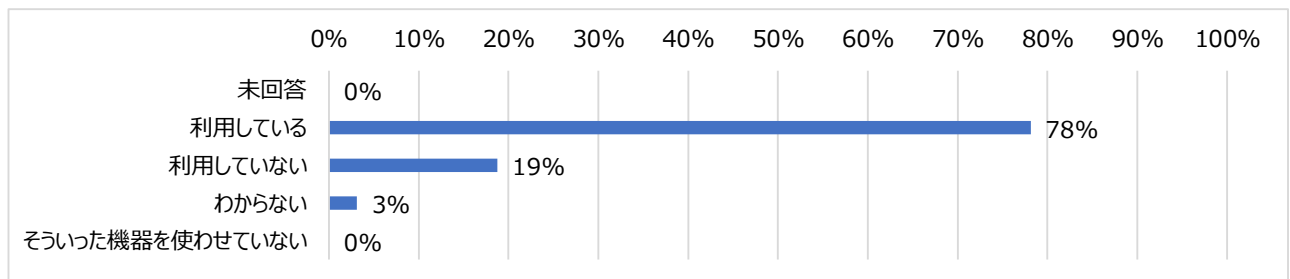
未回答	使っていない	30分	1時間	2時間	3時間	4時間	5時間	6時間	7時間	8時間以上	2時間以上
0.0%	0.0%	0.0%	14.1%	23.4%	25.0%	17.2%	1.6%	7.8%	1.6%	9.4%	85.9%

【8】 お子さんが家で勉強や調べ物のために、ケータイ、スマートフォンやパソコンなどを利用している時間は一週間でどの程度ですか？【ぬりつぶしは一つ】



未回答	使っていない	30分	1時間	2時間	3時間	4時間	5時間	6時間	7時間	8時間以上	2時間以上
0.0%	6.3%	31.3%	25.0%	10.9%	7.8%	9.4%	1.6%	0.0%	3.1%	4.7%	37.5%

【9】 お子さんが使うゲーム機、ケータイ、スマートフォンやパソコンなどにフィルタリング（有害情報へのアクセス制限サービス）を利用していますか？【ぬりつぶしは1つ】

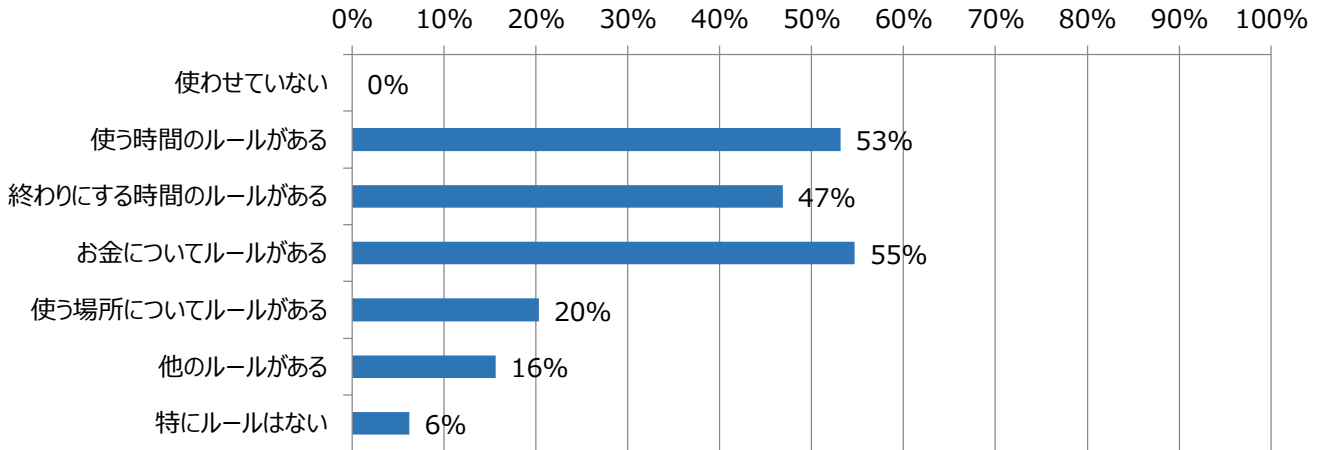


未回答	0人
利用している	50人
利用していない	12人
わからない	2人
そういった機器を使わせていない	0人



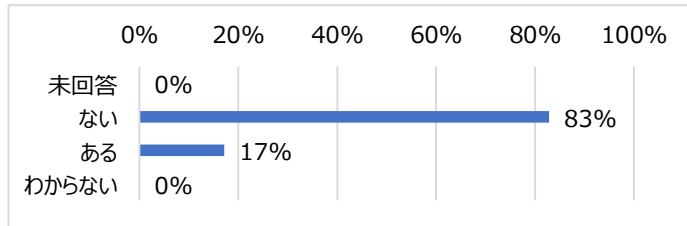
2年 全クラス 人数: 64人

**【10】 ご家庭の中で、ケータイ、スマホやパソコンなどの利用のルールはありますか？【ぬりつぶしはいくつでも】**



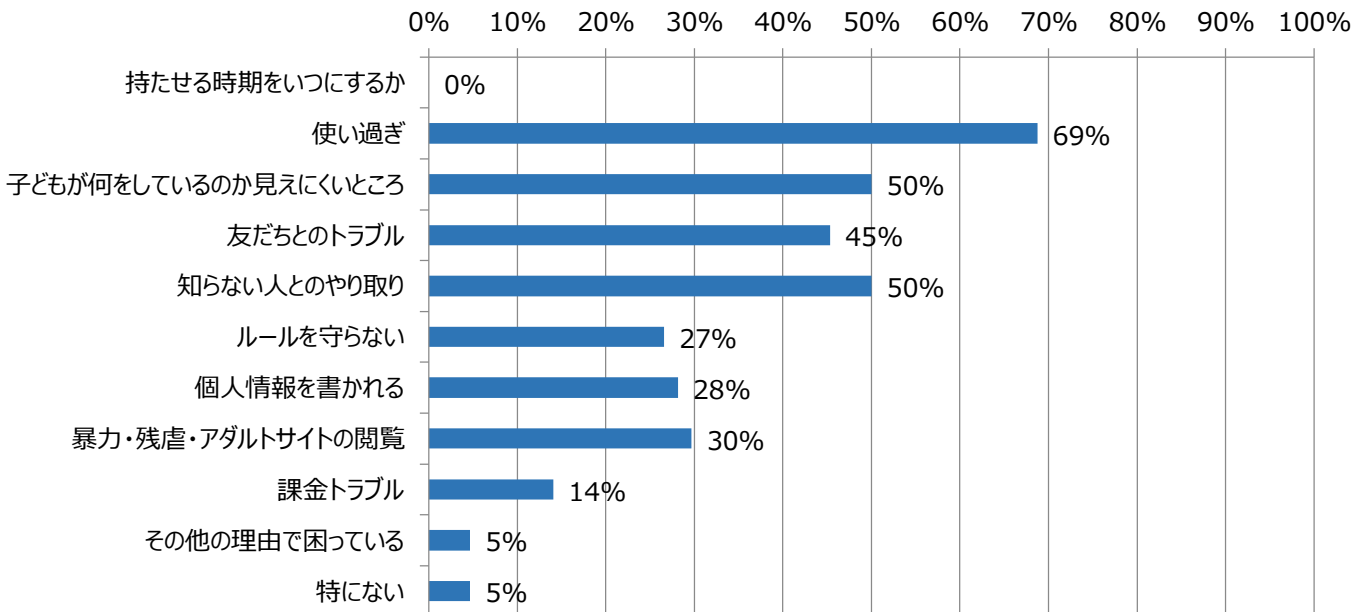
使わせていない	使う時間のルールがある	終わりにする時間のルールがある	お金についてルールがある	使う場所についてルールがある	他のルールがある	特にルールはない
0人	34人	30人	35人	13人	10人	4人

**【12】 知らないうちにお子さんがゲーム内のアイテムやネット販売の商品を買っていた経験はありますか？【ぬりつぶしは1つ】**



未回答	0人
ない	53人
ある	11人
わからない	0人

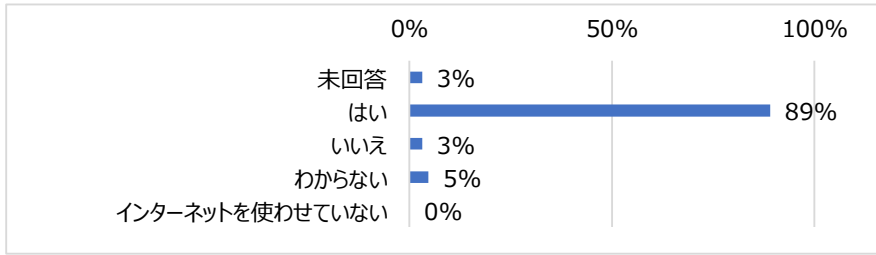
**【13】 お子さんのインターネットの使い方について、どんなことに不安を感じますか？【ぬりつぶしはいくつでも】**



持たせる時期をいつにするか	使い過ぎ	子どもが何をしているのか見えにくいところ	友だちとのトラブル	知らない人とのやり取り	ルールを守らない	個人情報を書かれる	暴力・残虐・アダルトサイトの閲覧	課金トラブル	その他の理由で困っている	特にない
0人	44人	32人	29人	32人	17人	18人	19人	9人	3人	3人

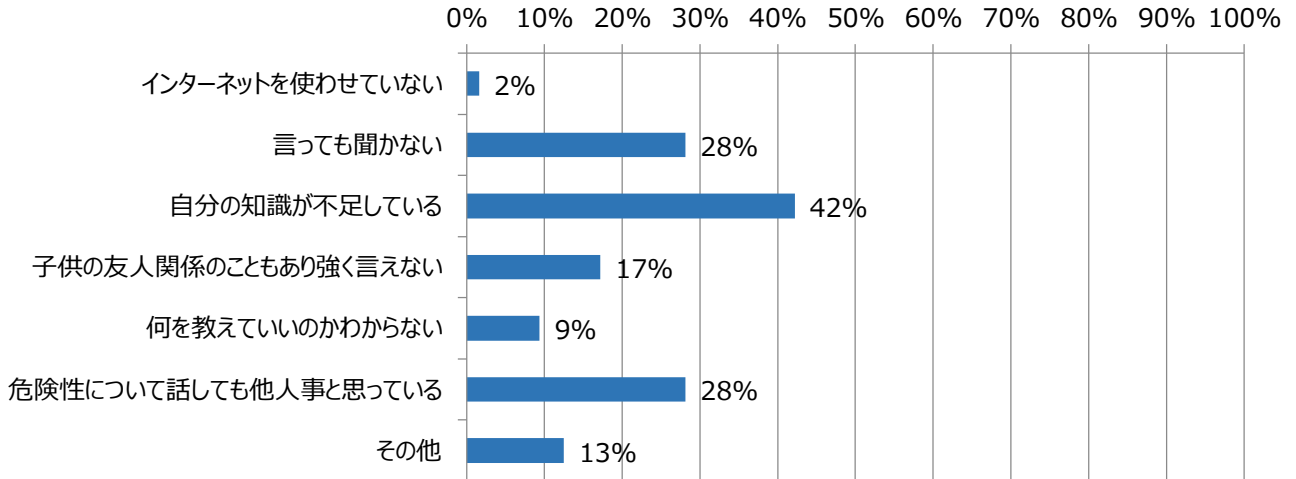
2年 全クラス 人数: 64人

**【14】 お子さんにインターネットの使い方や、危険性について教えていますか？【ぬりつぶしは1つ】**



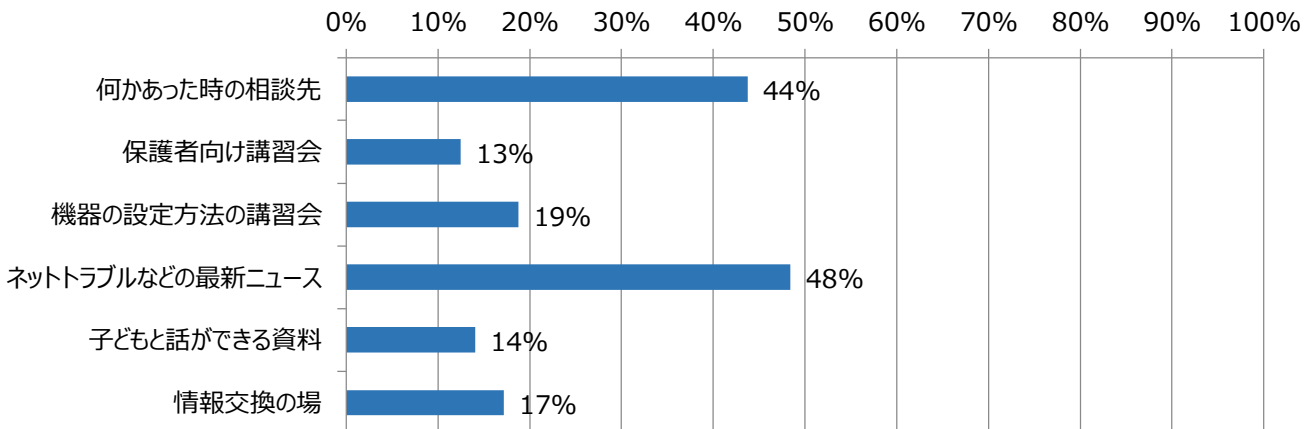
未回答	2人
はい	57人
いいえ	2人
わからない	3人
インターネットを使わせていない	0人

**【15】 お子さんにインターネットの使い方を教えたり注意したりする上で、課題に感じていることはありますか？【ぬりつぶしはいくつでも】**



インターネットを使わせていない	言っても聞かない	自分の知識が不足している	子供の友人関係のこともあり強く言えない	何を教えていいのかわからない	危険性について話しても他人事と思っている	その他
1人	18人	27人	11人	6人	18人	8人

**【16】 あつたらしいと思う支援はありますか？【ぬりつぶしはいくつでも】**



何かあった時の相談先	保護者向け講習会	機器の設定方法の講習会	ネットトラブルなどの最新ニュース	子どもと話ができる資料	情報交換の場
28人	8人	12人	31人	9人	11人