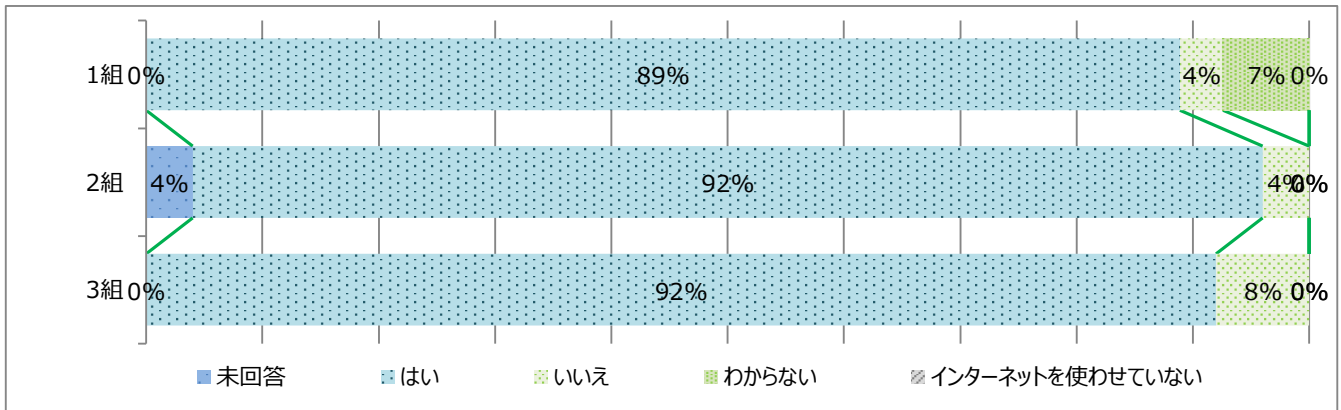


1年 人数: 77人 / 1組:27人/ 2組:25人/ 3組:25人/

【13】 お子さんのインターネットの使い方について、どんなことに不安を感じますか？【ぬりつぶしはいくつでも】

	持たせる時期をいつにするか	使い過ぎ	子どもが何をしているのか見えにくいところ	友だちとのトラブル	知らない人とのやり取り	ルールを守らない	個人情報を書かれる	暴力・残虐・アダルトサイトの閲覧	課金トラブル	その他の理由で困っている	特にない
1組	2人	21人	11人	11人	10人	11人	6人	7人	5人	0人	1人
2組	2人	21人	13人	11人	7人	12人	5人	7人	4人	0人	1人
3組	2人	18人	10人	8人	7人	7人	2人	3人	6人	0人	3人

【14】 お子さんにインターネットの使い方や、危険性について教えていますか？【ぬりつぶしは1つ】



	未回答	はい	いいえ	わからない	インターネットを使わせていない
1組	0.0%	88.9%	3.7%	7.4%	0.0%
2組	4.0%	92.0%	4.0%	0.0%	0.0%
3組	0.0%	92.0%	8.0%	0.0%	0.0%

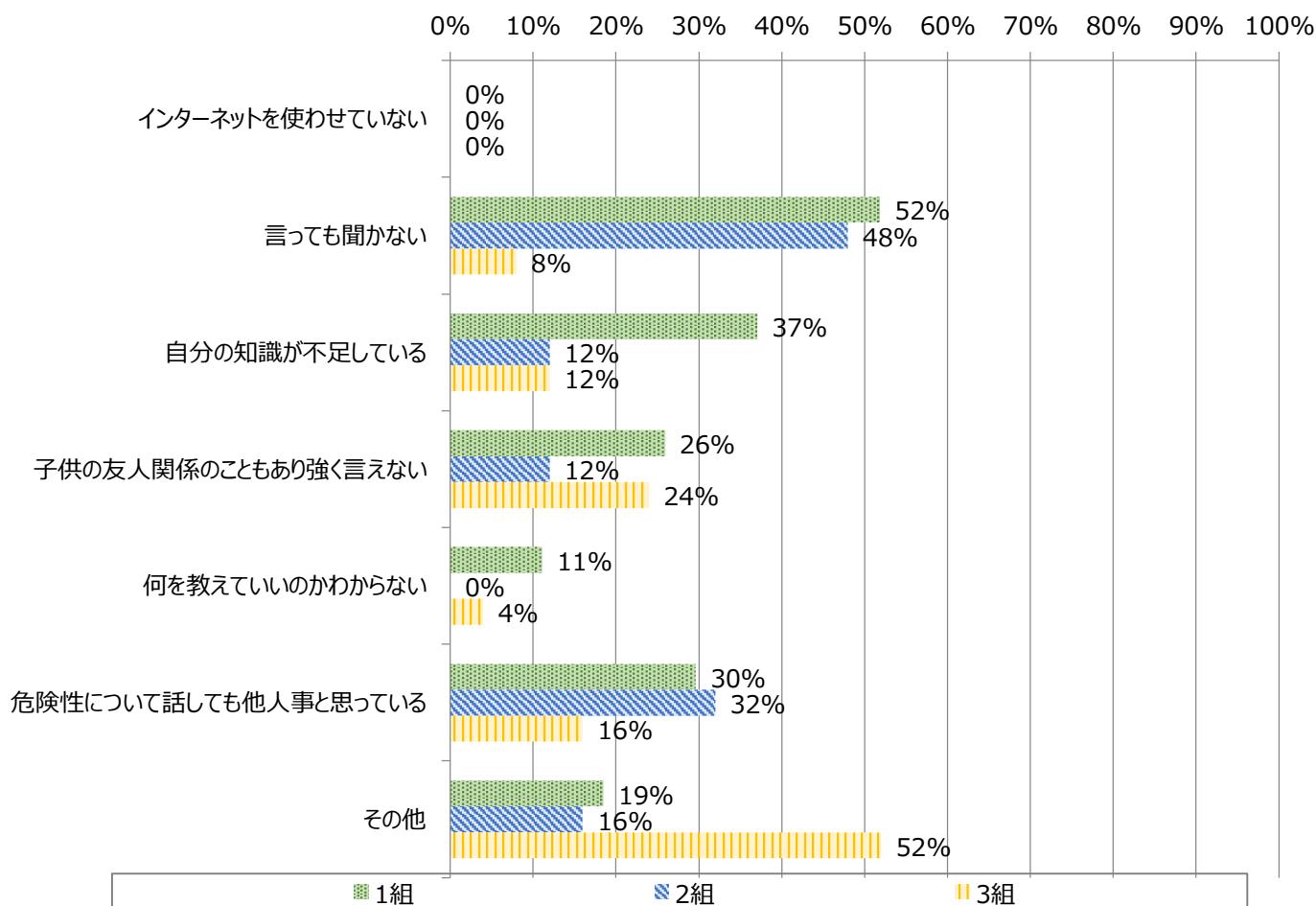
クラス比較結果

港区

高松中学校

1年 人数: 77人 / 1組:27人/ 2組:25人/ 3組:25人/

【15】 お子さんにインターネットの使い方を教えたり注意したりする上で、課題に感じていることはありますか？【ぬりつぶしはいくつでも】



	インターネットを使わせていない	言っても聞かない	自分の知識が不足している	子供の友人関係のこともあり強く言えない	何を教えていいのかわからない	危険性について話しても他人事と思っている	その他
1組	0.0%	51.9%	37.0%	25.9%	11.1%	29.6%	18.5%
2組	0.0%	48.0%	12.0%	12.0%	0.0%	32.0%	16.0%
3組	0.0%	8.0%	12.0%	24.0%	4.0%	16.0%	52.0%

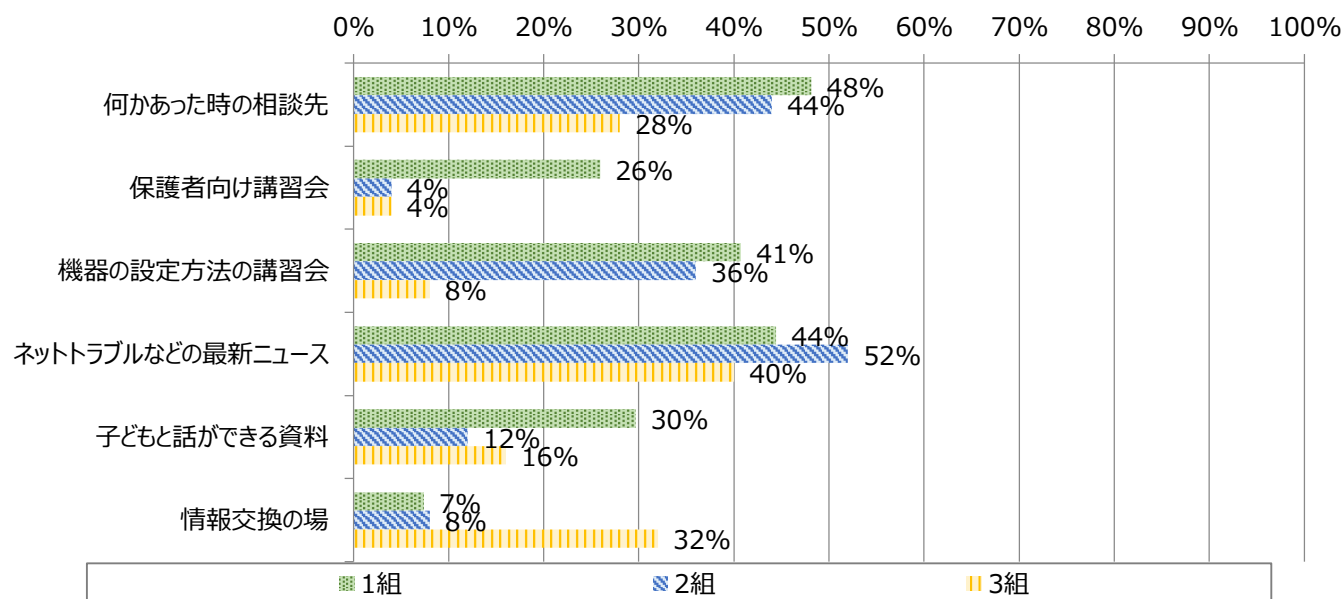
クラス比較結果

港区

高松中学校

1年 人数: 77人 / 1組:27人/ 2組:25人/ 3組:25人/

【16】 あつたらいと思つ支援はありますか？【めりつぶしはいくつでも】



	何かあつた時の相談先	保護者向け講習会	機器の設定方法の講習会	ネットトラブルなどの最新ニュース	子どもと話ができる資料	情報交換の場
1組	48.1%	25.9%	40.7%	44.4%	29.6%	7.4%
2組	44.0%	4.0%	36.0%	52.0%	12.0%	8.0%
3組	28.0%	4.0%	8.0%	40.0%	16.0%	32.0%

クラス比較結果

港区

高松中学校

1年 人数: 77人	1組:27人/	2組:25人/	3組:25人/
------------	---------	---------	---------

クラス比較結果

港区

高松中学校

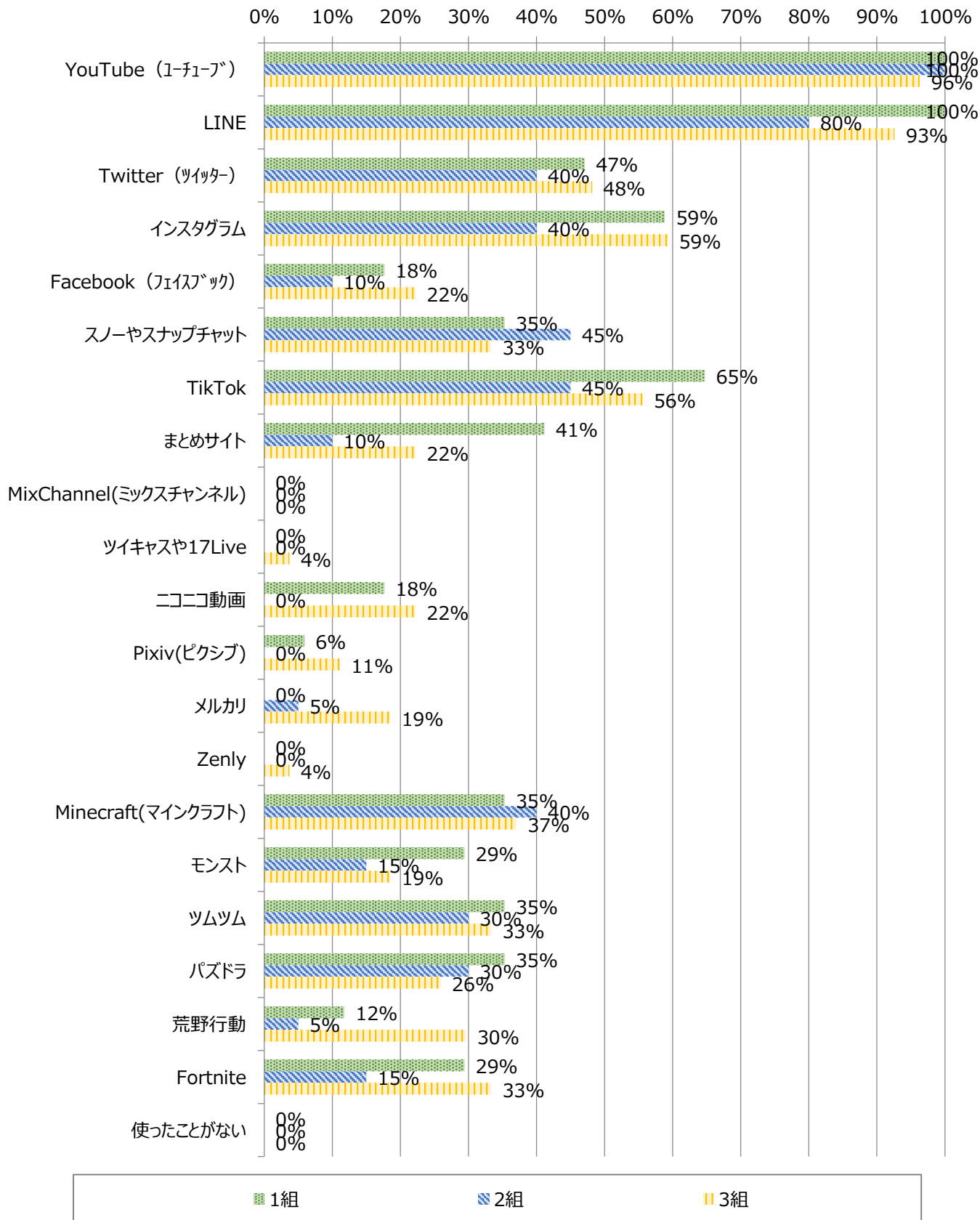
2年 人数: 64人 / 1組:17人/ 2組:20人/ 3組:27人/

以下の集計値/グラフは、貴校の実態調査結果を集計した値です。

※シートの汚れや状態により読み取りが困難なシートは、無効回答とさせていただきます。

※支援学級などクラス人数が相対的に少なすぎる場合、クラス比較結果のグラフ上には反映していない場合があります。

【5】お子さんが利用していると思われるインターネットのサービスを教えてください。【ぬりつぶしはいくつでも】

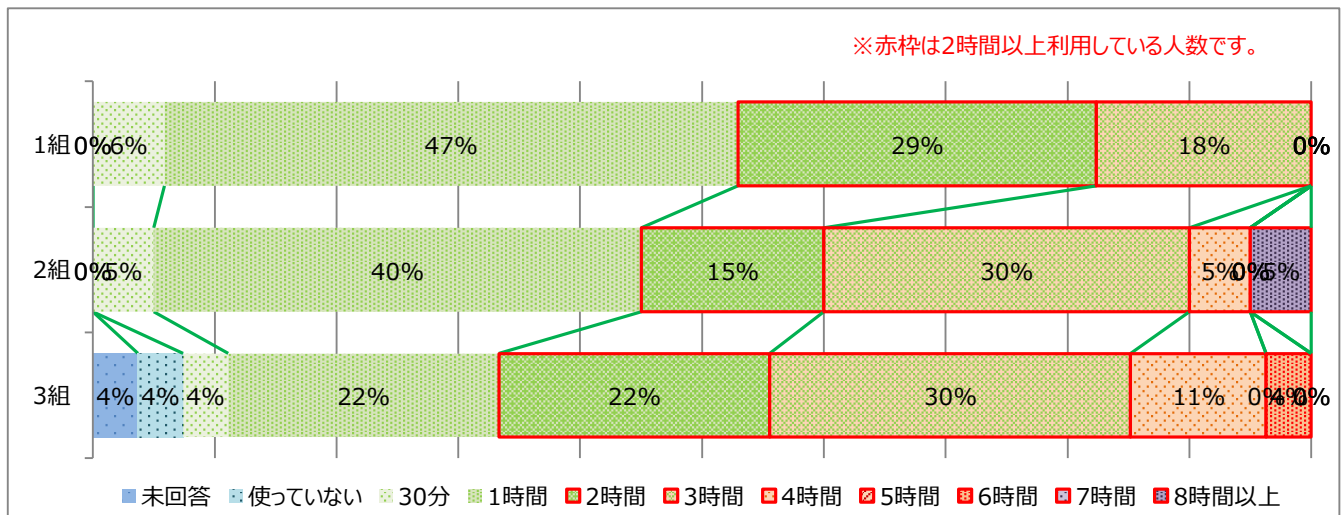


2年 人数: 64人	1組:17人/	2組:20人/	3組:27人/
------------	---------	---------	---------

	YouTube (1-チャンネル)	LINE	Twitter (ツイッター)	Instagram	Facebook (フェイスブック)	スノーマスナプチャット	TikTok	まとめサイト	MixChannel (ミックスチャンネル)	ツイキャスや17Live	ニコニコ動画	Pixiv(ピクシブ)	メルカリ
1組	100.0%	100.0%	47.1%	58.8%	17.6%	35.3%	64.7%	41.2%	0.0%	0.0%	17.6%	5.9%	0.0%
2組	100.0%	80.0%	40.0%	40.0%	10.0%	45.0%	45.0%	10.0%	0.0%	0.0%	0.0%	0.0%	5.0%
3組	96.3%	92.6%	48.1%	59.3%	22.2%	33.3%	55.6%	22.2%	0.0%	3.7%	22.2%	11.1%	18.5%

	Zenly	Minecraft(マイクラフト)	モンスト	ツムツム	パズドラ	荒野行動	Fortnite	使ったことがない
1組	0.0%	35.3%	29.4%	35.3%	35.3%	11.8%	29.4%	0.0%
2組	0.0%	40.0%	15.0%	30.0%	30.0%	5.0%	15.0%	0.0%
3組	3.7%	37.0%	18.5%	33.3%	25.9%	29.6%	33.3%	0.0%

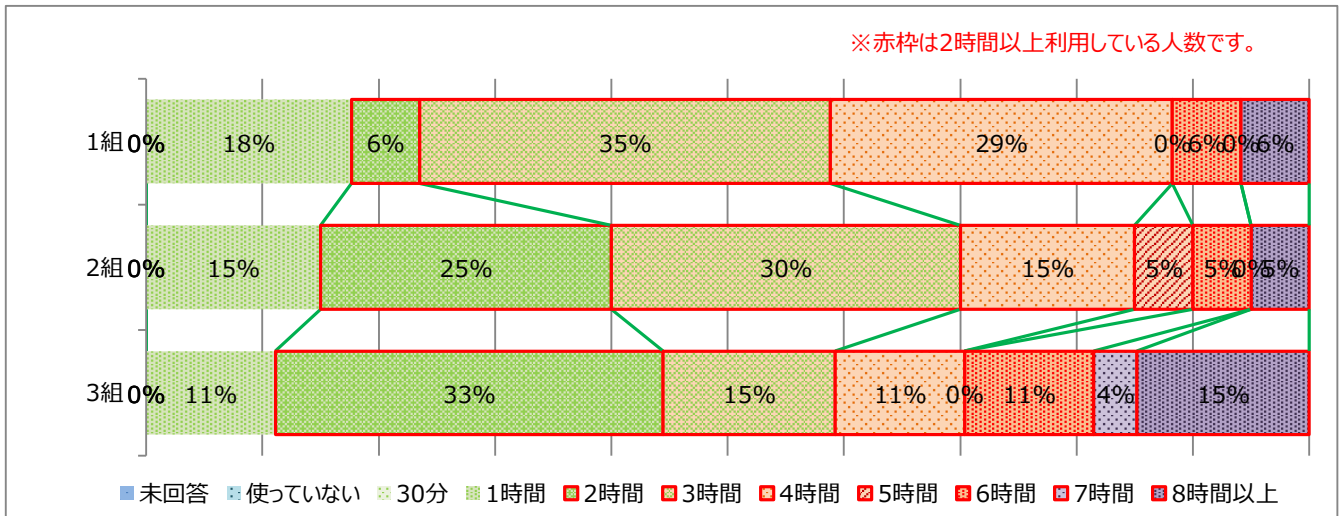
【6】 平日、お子さんがゲーム、ケータイ、スマートフォンやパソコンなどを利用している時間は、1日あたりどの程度ですか？【めりつぶしは1つ】



	未回答	使っていない	30分	1時間	2時間	3時間	4時間	5時間	6時間	7時間	8時間以上	2時間以上
1組	0.0%	0.0%	5.9%	47.1%	29.4%	17.6%	0.0%	0.0%	0.0%	0.0%	0.0%	47.1%
2組	0.0%	0.0%	5.0%	40.0%	15.0%	30.0%	5.0%	0.0%	0.0%	0.0%	5.0%	55.0%
3組	3.7%	3.7%	3.7%	22.2%	22.2%	29.6%	11.1%	0.0%	3.7%	0.0%	0.0%	66.7%

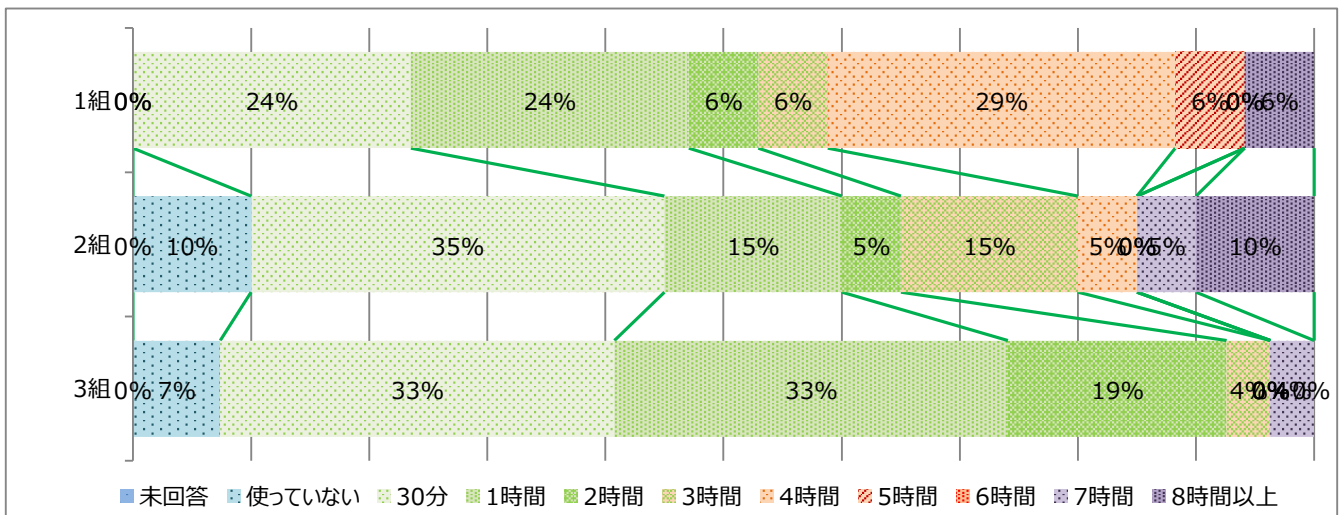
2年 人数: 64人 / 1組:17人/ 2組:20人/ 3組:27人/

【7】 休日、お子さんがゲーム、ケータイ、スマートフォンやパソコンなどを利用している時間は、1日あたりどの程度ですか？【ぬりつぶしは1つ】



	未回答	使っていない	30分	1時間	2時間	3時間	4時間	5時間	6時間	7時間	8時間以上	2時間以上
1組	0.0%	0.0%	0.0%	17.6%	5.9%	35.3%	29.4%	0.0%	5.9%	0.0%	5.9%	82.4%
2組	0.0%	0.0%	0.0%	15.0%	25.0%	30.0%	15.0%	5.0%	5.0%	0.0%	5.0%	85.0%
3組	0.0%	0.0%	0.0%	11.1%	33.3%	14.8%	11.1%	0.0%	11.1%	3.7%	14.8%	88.9%

【8】 お子さんが家で勉強や調べ物のために、ケータイ、スマートフォンやパソコンなどを利用している時間は一週間どの程度ですか？【ぬりつぶしは一つ】



	未回答	使っていない	30分	1時間	2時間	3時間	4時間	5時間	6時間	7時間	8時間以上	2時間以上
1組	0.0%	0.0%	23.5%	23.5%	5.9%	5.9%	29.4%	5.9%	0.0%	0.0%	5.9%	52.9%
2組	0.0%	10.0%	35.0%	15.0%	5.0%	15.0%	5.0%	0.0%	0.0%	5.0%	10.0%	40.0%
3組	0.0%	7.4%	33.3%	33.3%	18.5%	3.7%	0.0%	0.0%	0.0%	3.7%	0.0%	25.9%

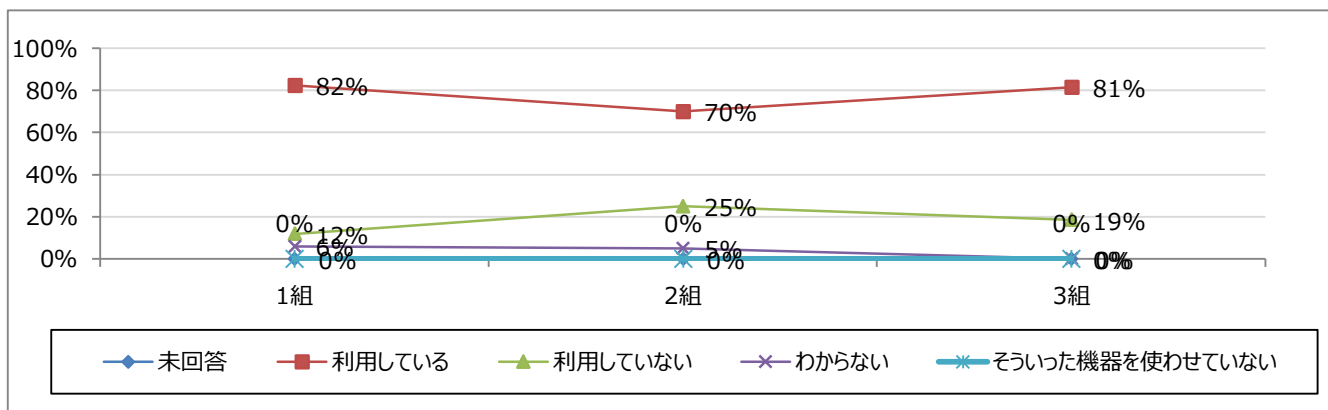
クラス比較結果

港区

高松中学校

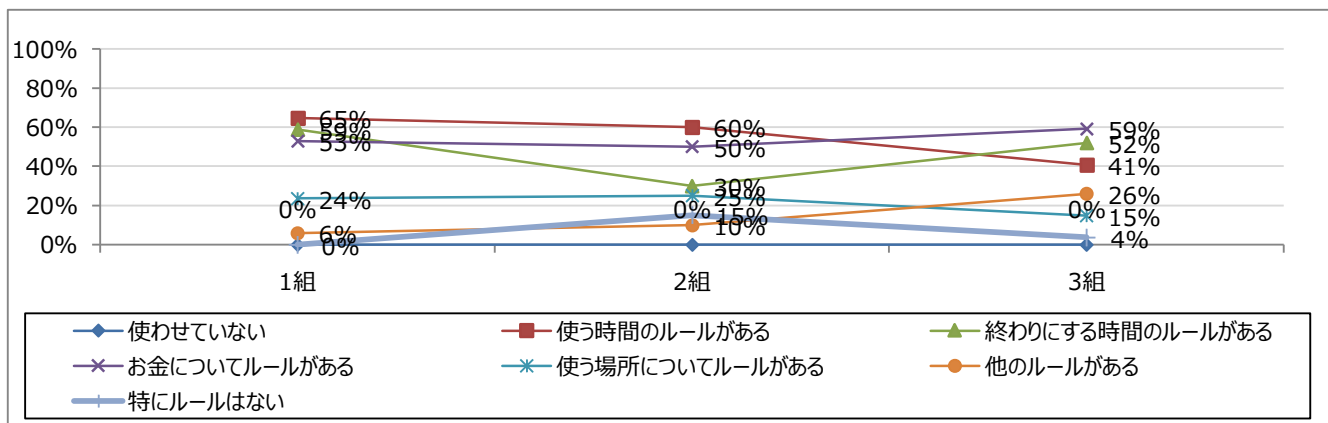
2年 人数: 64人 1組:17人/ 2組:20人/ 3組:27人/

【9】 お子さんが使うゲーム機、ケータイ、スマートフォンやパソコンなどにフィルタリング（有害情報へのアクセス制限サービス）を利用していますか？【ぬりつぶしは1つ】



	未回答	利用している	利用していない	わからない	そういった機器を使わせていない
1組	0.0%	82.4%	11.8%	5.9%	0.0%
2組	0.0%	70.0%	25.0%	5.0%	0.0%
3組	0.0%	81.5%	18.5%	0.0%	0.0%

【10】 ご家庭の中で、ケータイ、スマホやパソコンなどの利用のルールはありますか？【ぬりつぶしはいくつでも】



	使わせていない	使う時間のルールがある	終わりにする時間のルールがある	お金についてルールがある	使う場所についてルールがある	他のルールがある	特にルールはない
1組	0.0%	64.7%	58.8%	52.9%	23.5%	5.9%	0.0%
2組	0.0%	60.0%	30.0%	50.0%	25.0%	10.0%	15.0%
3組	0.0%	40.7%	51.9%	59.3%	14.8%	25.9%	3.7%

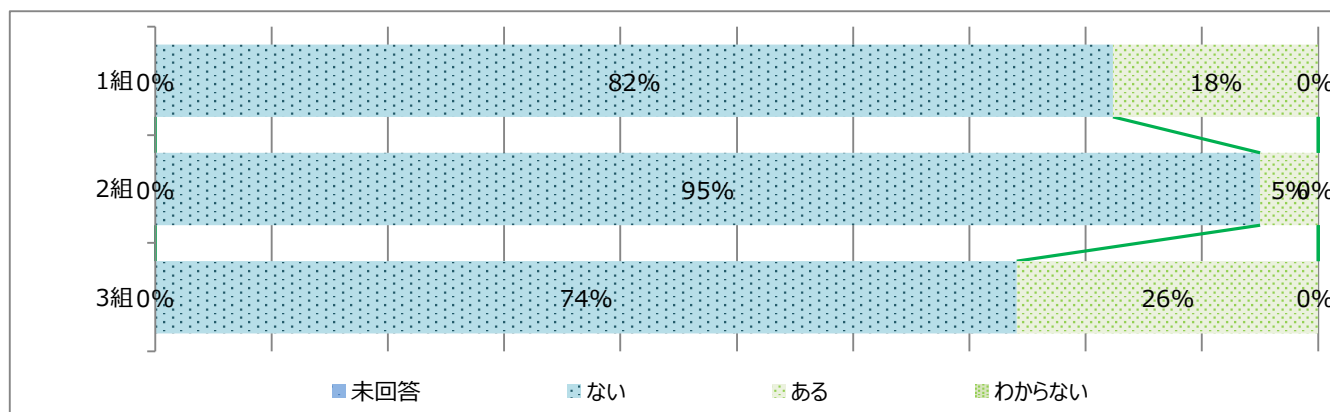
クラス比較結果

港区

高松中学校

2年 人数: 64人 1組:17人/ 2組:20人/ 3組:27人/

【12】 知らないうちにお子さんがゲーム内のアイテムやネット販売の商品を買っていた経験はありますか？【ぬりつぶしは1つ】



	未回答	ない	ある	わからない
1組	0.0%	82.4%	17.6%	0.0%
2組	0.0%	95.0%	5.0%	0.0%
3組	0.0%	74.1%	25.9%	0.0%

クラス比較結果

港区

高松中学校

2年 人数: 64人 / 1組:17人/ 2組:20人/ 3組:27人/

【13】 お子さんのインターネットの使い方について、どんなことに不安を感じますか？【ぬりつぶしはいくつでも】

