

クラス別集計結果

港区

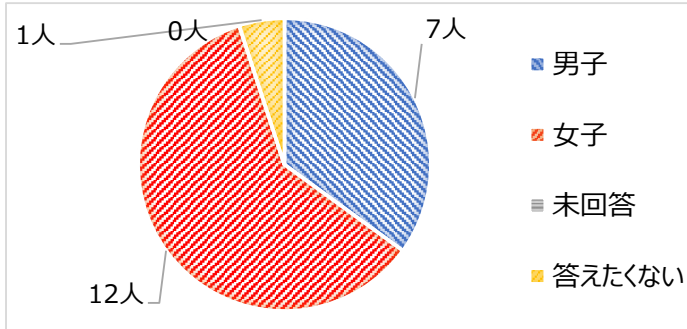
高松中学校

2年 2組 人数 20人

以下の集計値/グラフは、貴校の実態調査結果を集計した値です。

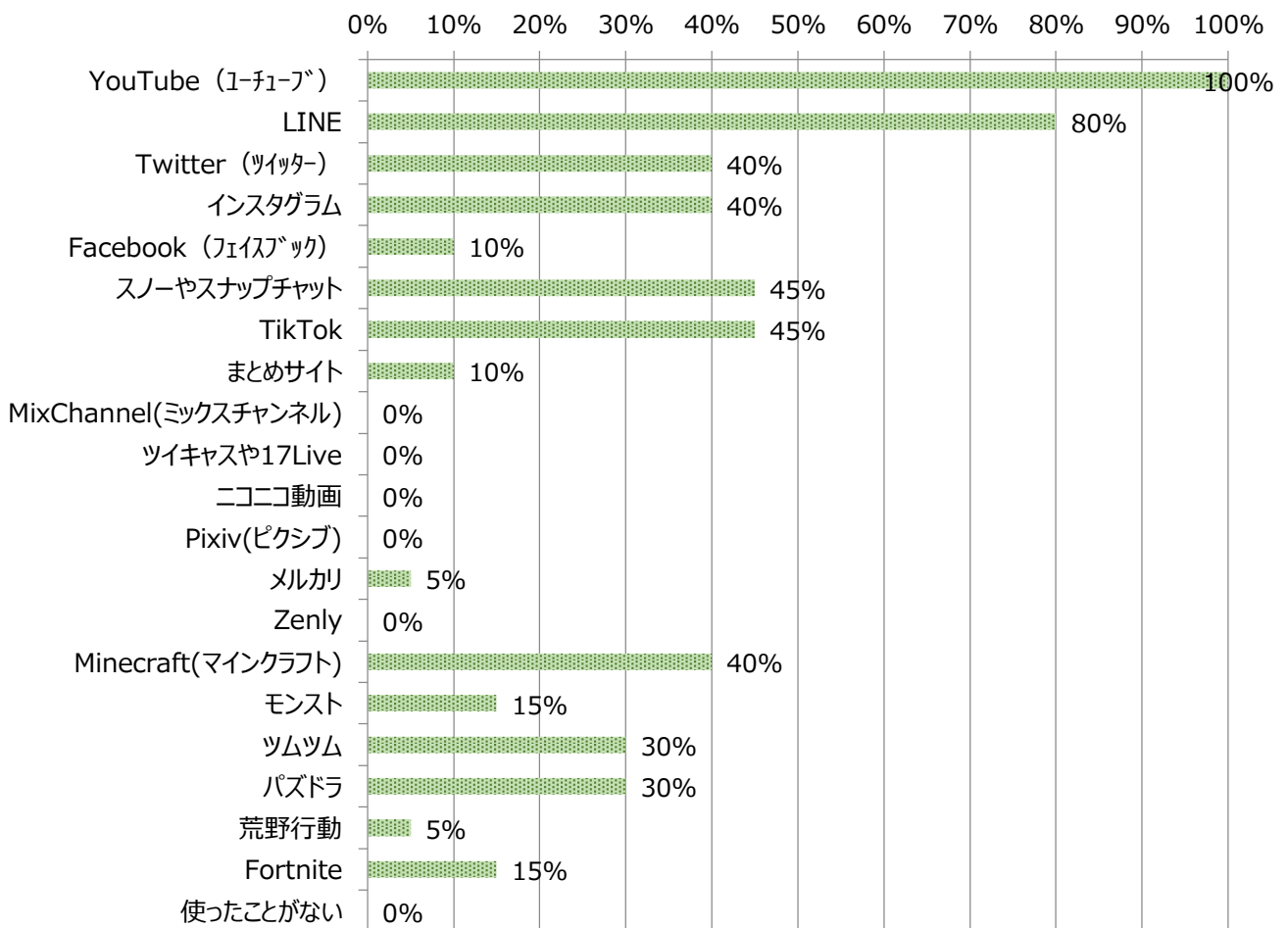
※シートの汚れや状態により読み取りが困難なシートは、無効回答とさせていただきます。

【4】児童生徒の性別



未回答	0人
男子	7人
女子	12人
答えたくない	1人

【5】お子さんが利用していると思われるインターネットのサービスを教えてください。【ぬりつぶしはいくつでも】



YouTube (ユーチューブ)	LINE	Twitter (ツイッター)	Instagram	Facebook (フェイスブック)	スノーやスナップチャット	TikTok	まとめサイト	MixChannel(ミックスチャンネル)	ツイキャスや17Live	ニコニコ動画
20人	16人	8人	8人	2人	9人	9人	2人	0人	0人	0人
Pixiv(ピクシブ)	メルカリ	Zenly	Minecraft(マイクラフト)	モンスト	ツムツム	パズドラ	荒野行動	Fortnite	使ったことがない	
0人	1人	0人	8人	3人	6人	6人	1人	3人	0人	

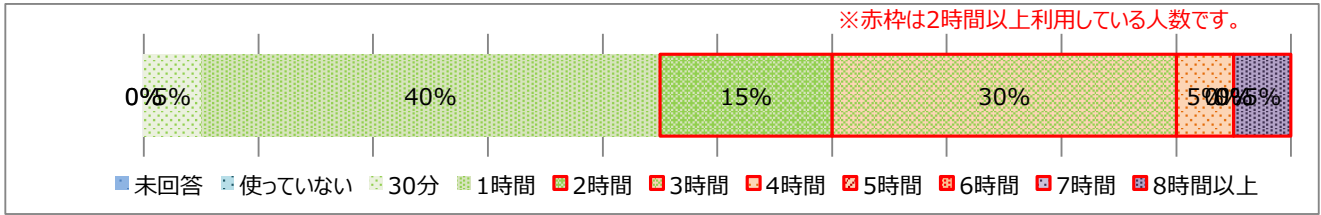
クラス別集計結果

港区

高松中学校

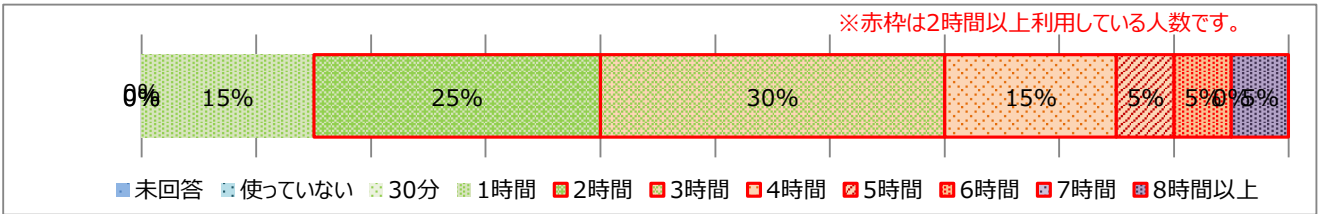
2年 2組 人数 20人

【6】 平日、お子さんがゲーム、ケータイ、スマートフォンやパソコンなどを利用している時間は、1日あたりどの程度ですか？【ぬりつぶしは1つ】



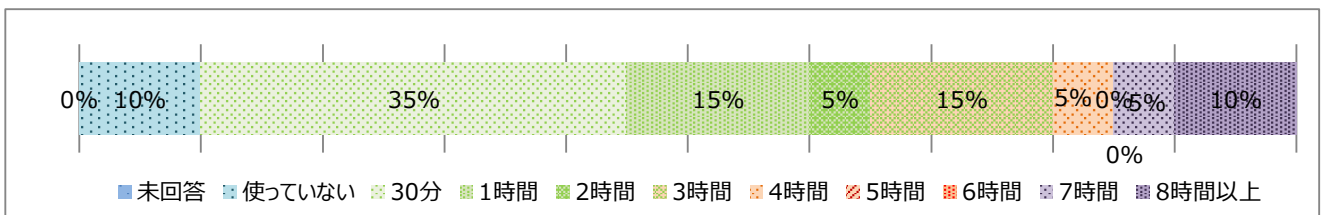
未回答	使っていない	30分	1時間	2時間	3時間	4時間	5時間	6時間	7時間	8時間以上	2時間以上
0.0%	0.0%	5.0%	40.0%	15.0%	30.0%	5.0%	0.0%	0.0%	0.0%	5.0%	55.0%

【7】 休日、お子さんがゲーム、ケータイ、スマートフォンやパソコンなどを利用している時間は、1日あたりどの程度ですか？【ぬりつぶしは1つ】



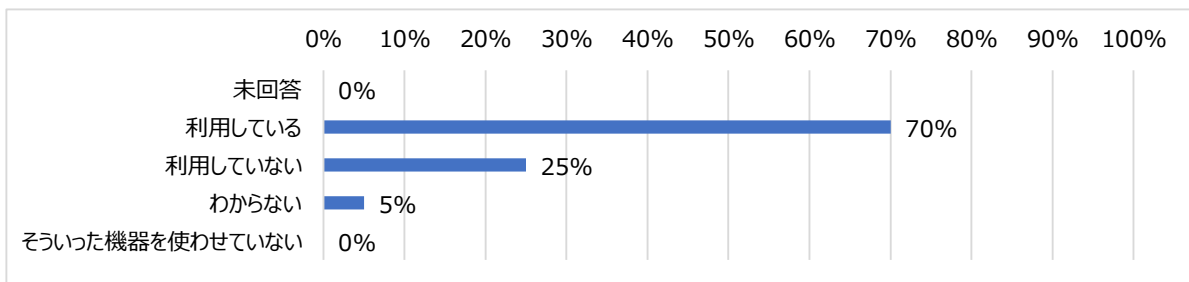
未回答	使っていない	30分	1時間	2時間	3時間	4時間	5時間	6時間	7時間	8時間以上	2時間以上
0.0%	0.0%	0.0%	15.0%	25.0%	30.0%	15.0%	5.0%	5.0%	0.0%	5.0%	85.0%

【8】 お子さんが家で勉強や調べ物のために、ケータイ、スマートフォンやパソコンなどを利用している時間は一週間でどの程度ですか？【ぬりつぶしは一つ】



未回答	使っていない	30分	1時間	2時間	3時間	4時間	5時間	6時間	7時間	8時間以上	2時間以上
0.0%	10.0%	35.0%	15.0%	5.0%	15.0%	5.0%	0.0%	0.0%	5.0%	10.0%	40.0%

【9】 お子さんが使うゲーム機、ケータイ、スマートフォンやパソコンなどにフィルタリング（有害情報へのアクセス制限サービス）を利用していますか？【ぬりつぶしは1つ】



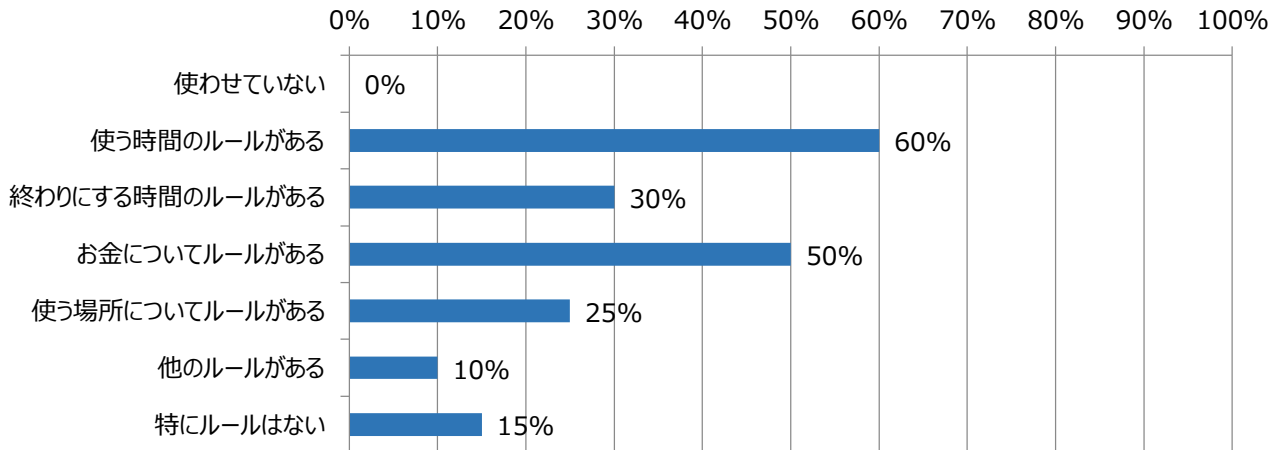
未回答	0人
利用している	14人
利用していない	5人
わからない	1人
そういった機器を使わせていない	0人

クラス別集計結果

港区 高松中学校

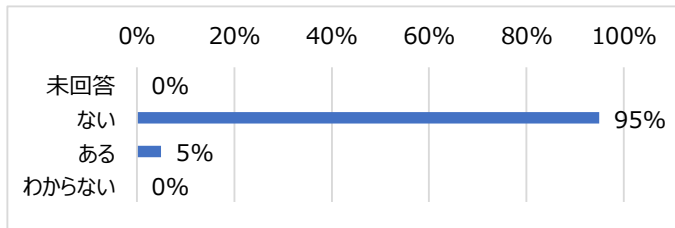
2年 2組 人数 20人

【10】ご家庭の中で、ケータイ、スマホやパソコンなどの利用のルールはありますか？【ぬりつぶしはいくつでも】



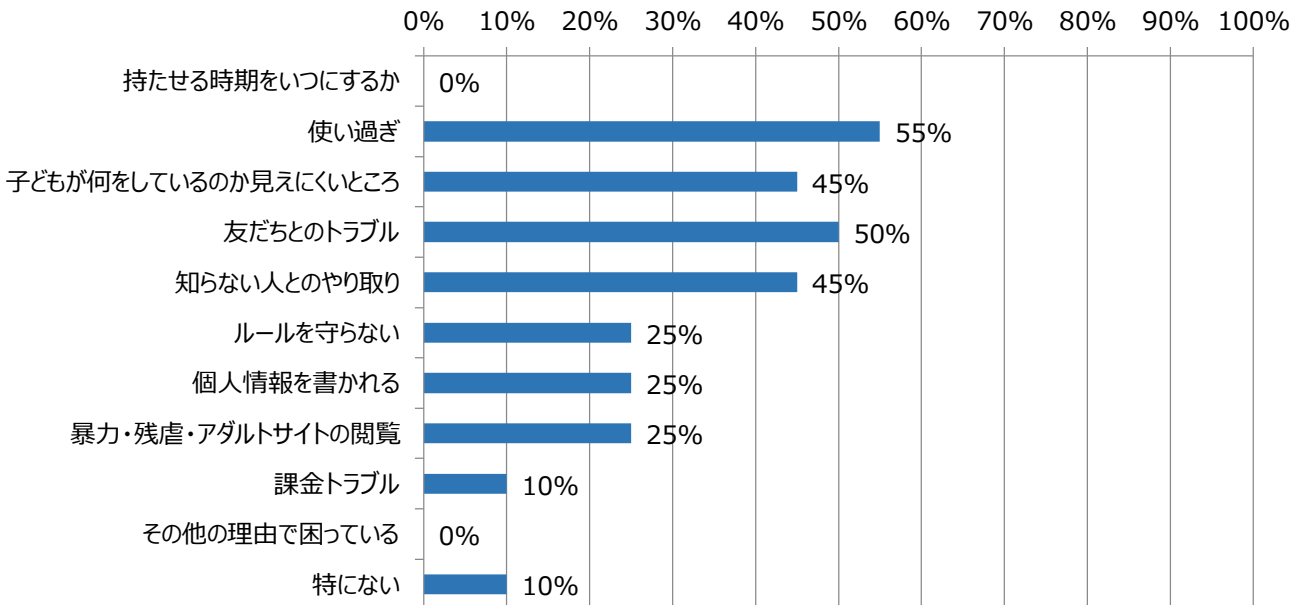
使わせていない	使う時間のルールがある	終わりにする時間のルールがある	お金についてルールがある	使う場所についてルールがある	他のルールがある	特にルールはない
0人	12人	6人	10人	5人	2人	3人

【12】知らないうちにお子さんがゲーム内のアイテムやネット販売の商品を買っていた経験はありますか？【ぬりつぶしは1つ】



未回答	0人
ない	19人
ある	1人
わからない	0人

【13】お子さんのインターネットの使い方について、どんなことに不安を感じますか？【ぬりつぶしはいくつでも】



持たせる時期をいつにするか	使い過ぎ	子どもが何をしているのか見えにくいところ	友だちとのトラブル	知らない人とのやり取り	ルールを守らない	個人情報を書かれる	暴力・残虐・アダルトサイトの閲覧	課金トラブル	その他の理由で困っている	特にない
0人	11人	9人	10人	9人	5人	5人	5人	2人	0人	2人

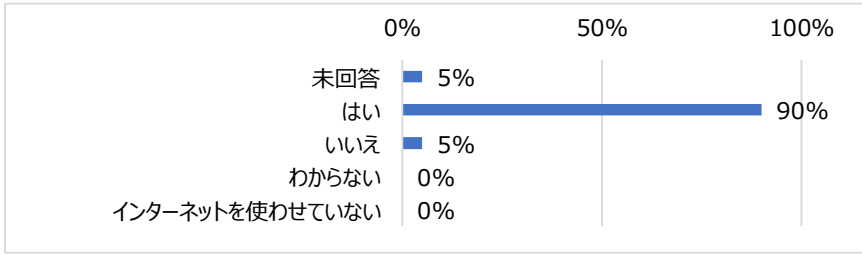
クラス別集計結果

港区

高松中学校

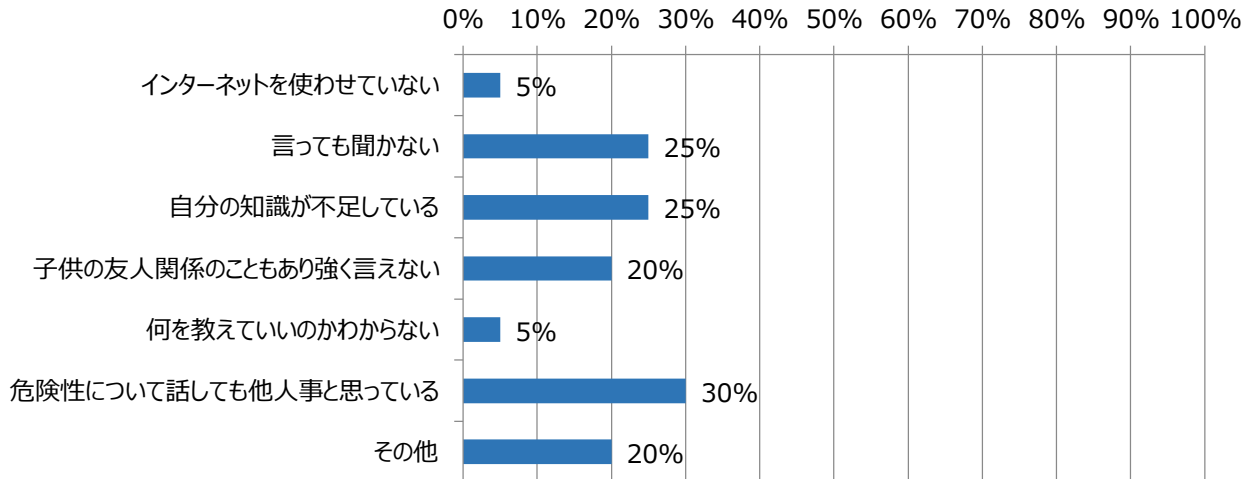
2年 2組 人数 20人

【14】お子さんにインターネットの使い方や、危険性について教えていますか？【ぬりつぶしは1つ】



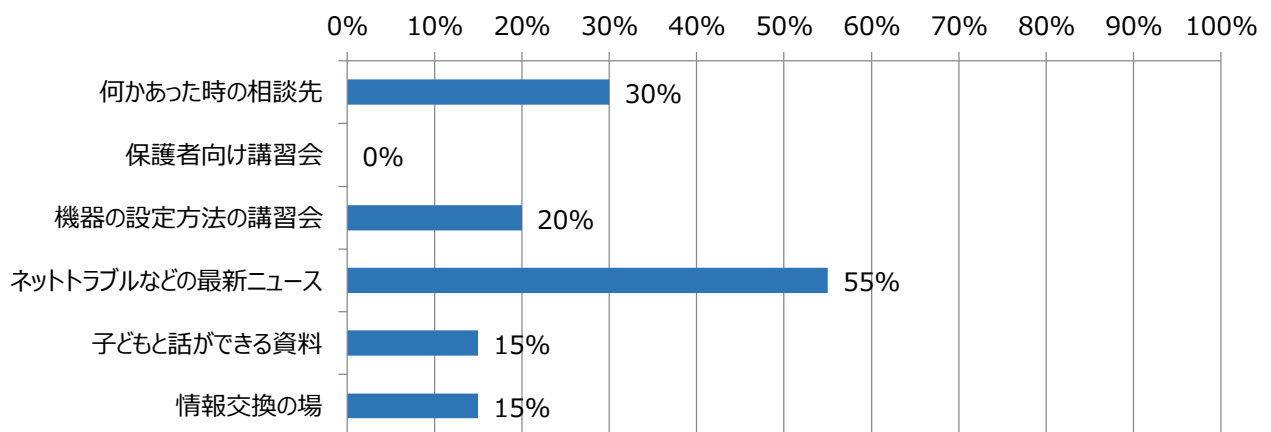
未回答	1人
はい	18人
いいえ	1人
わからない	0人
インターネットを使わせていない	0人

【15】お子さんにインターネットの使い方を教えたり注意したりする上で、課題に感じていることはありますか？【ぬりつぶしはいくつでも】



インターネットを使わせていない	言っても聞かない	自分の知識が不足している	子供の友人関係のこともあり強く言えない	何を教えていいのかわからない	危険性について話しても他人事と思っている	その他
1人	5人	5人	4人	1人	6人	4人

【16】あったらいいと思う支援はありますか？【ぬりつぶしはいくつでも】



何かあった時の相談先	保護者向け講習会	機器の設定方法の講習会	ネットトラブルなどの最新ニュース	子どもと話ができる資料	情報交換の場
6人	0人	4人	11人	3人	3人

クラス別集計結果

港区

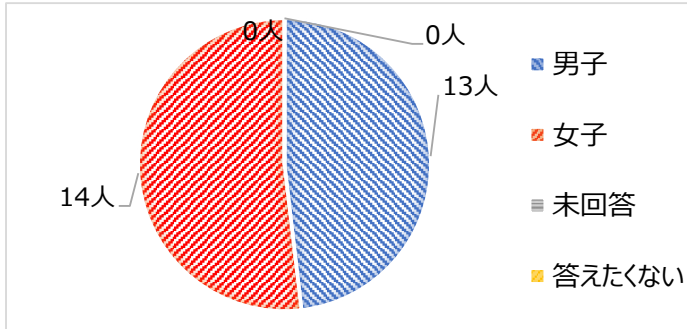
高松中学校

2年 3組 人数 27人

以下の集計値/グラフは、貴校の実態調査結果を集計した値です。

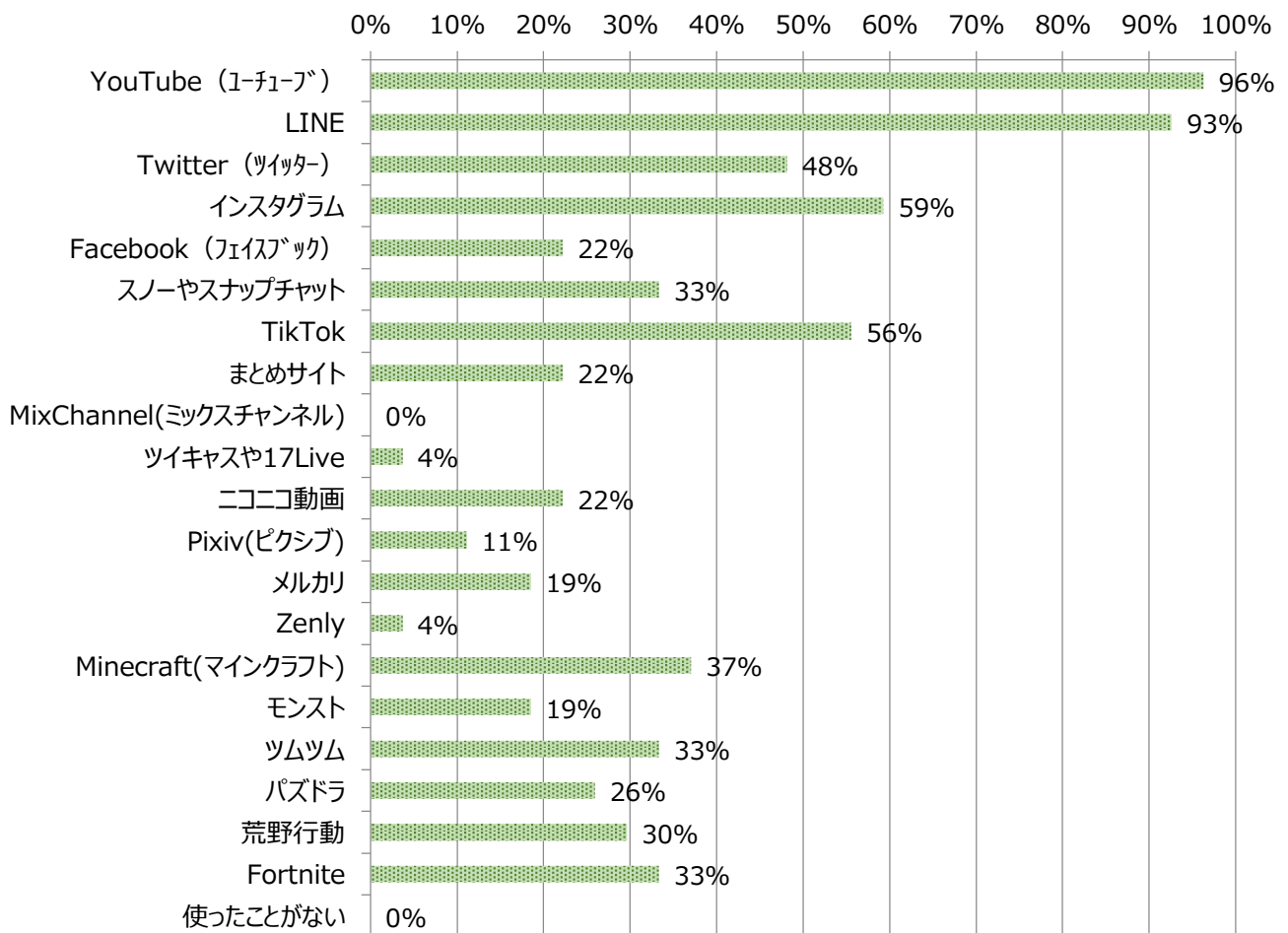
※シートの汚れや状態により読み取りが困難なシートは、無効回答とさせていただきます。

【4】児童生徒の性別



未回答	0人
男子	13人
女子	14人
答えたくない	0人

【5】お子さんが利用していると思われるインターネットのサービスを教えてください。【ぬりつぶしはいくつでも】



YouTube (ユーチューブ)	LINE	Twitter (ツイッター)	Instagram (インスタグラム)	Facebook (フェイスブック)	スノーやスナップチャット	TikTok	まとめサイト	MixChannel(ミックスチャンネル)	ツイキャスや17Live	ニコニコ動画
26人	25人	13人	16人	6人	9人	15人	6人	0人	1人	6人
Pixiv(ピクシブ)	メルカリ	Zenly	Minecraft(マイクラフト)	モンスト	ツムツム	パズドラ	荒野行動	Fortnite	使ったことがない	
3人	5人	1人	10人	5人	9人	7人	8人	9人	0人	

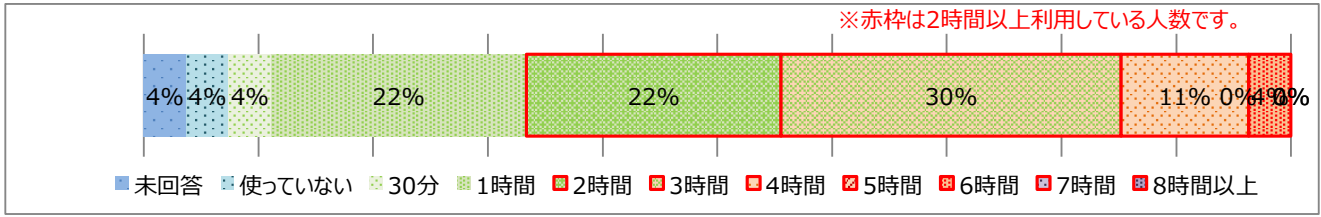
クラス別集計結果

港区

高松中学校

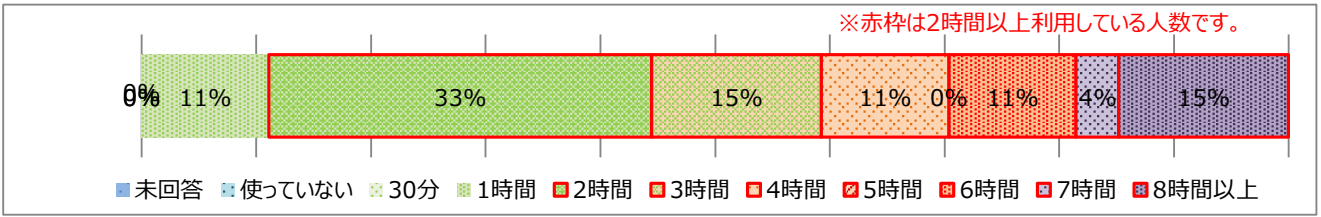
2年 3組 人数 27人

【6】 平日、お子さんがゲーム、ケータイ、スマートフォンやパソコンなどを利用している時間は、1日あたりどの程度ですか？【ぬりつぶしは1つ】



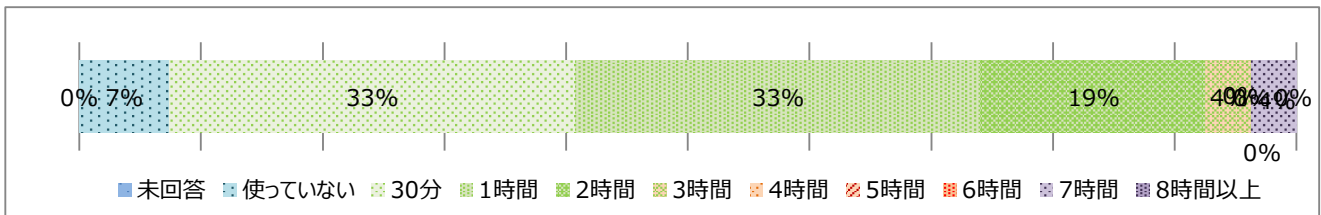
未回答	使っていない	30分	1時間	2時間	3時間	4時間	5時間	6時間	7時間	8時間以上	2時間以上
3.7%	3.7%	3.7%	22.2%	22.2%	29.6%	11.1%	0.0%	3.7%	0.0%	0.0%	66.7%

【7】 休日、お子さんがゲーム、ケータイ、スマートフォンやパソコンなどを利用している時間は、1日あたりどの程度ですか？【ぬりつぶしは1つ】



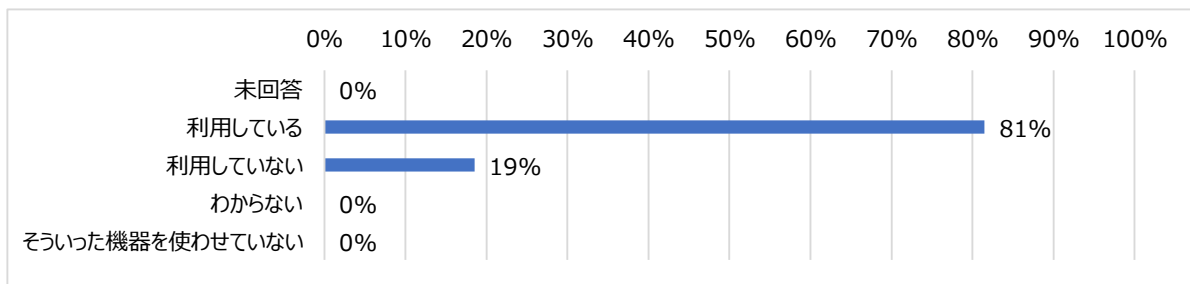
未回答	使っていない	30分	1時間	2時間	3時間	4時間	5時間	6時間	7時間	8時間以上	2時間以上
0.0%	0.0%	0.0%	11.1%	33.3%	14.8%	11.1%	0.0%	11.1%	3.7%	14.8%	88.9%

【8】 お子さんが家で勉強や調べ物のために、ケータイ、スマートフォンやパソコンなどを利用している時間は一週間でどの程度ですか？【ぬりつぶしは一つ】



未回答	使っていない	30分	1時間	2時間	3時間	4時間	5時間	6時間	7時間	8時間以上	2時間以上
0.0%	7.4%	33.3%	33.3%	18.5%	3.7%	0.0%	0.0%	0.0%	3.7%	0.0%	25.9%

【9】 お子さんが使うゲーム機、ケータイ、スマートフォンやパソコンなどにフィルタリング（有害情報へのアクセス制限サービス）を利用していますか？【ぬりつぶしは1つ】



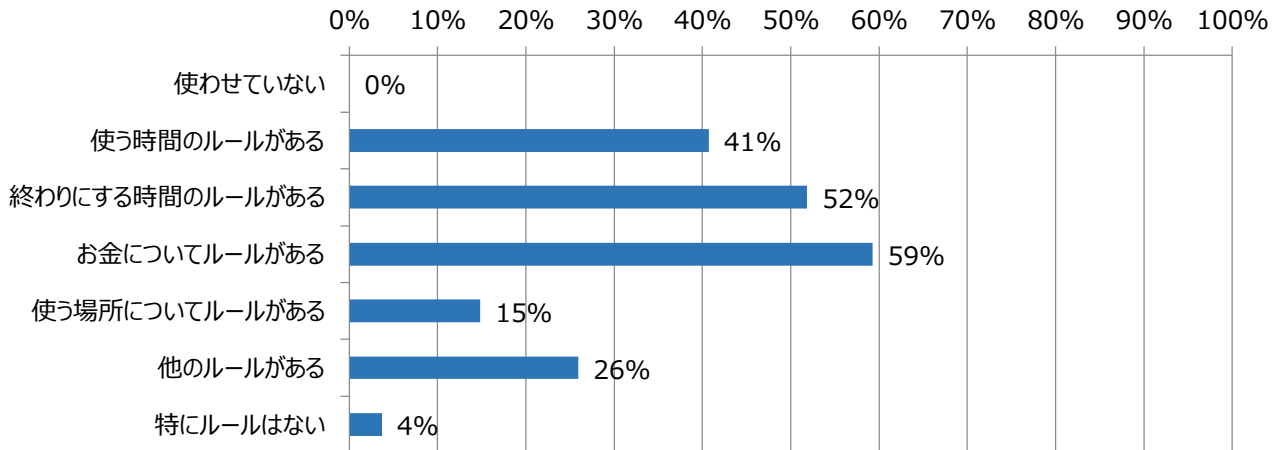
未回答	0人
利用している	22人
利用していない	5人
わからない	0人
そろいった機器を使わせていない	0人

クラス別集計結果

港区 高松中学校

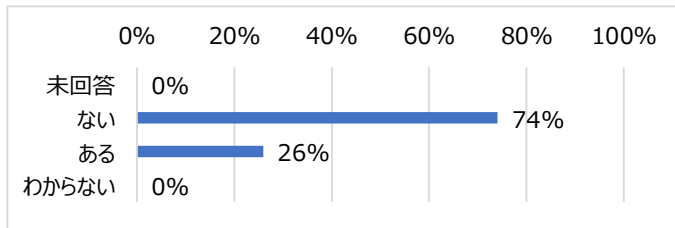
2年 3組 人数 27人

【10】ご家庭の中で、ケータイ、スマホやパソコンなどの利用のルールはありますか？【ぬりつぶしはいくつでも】



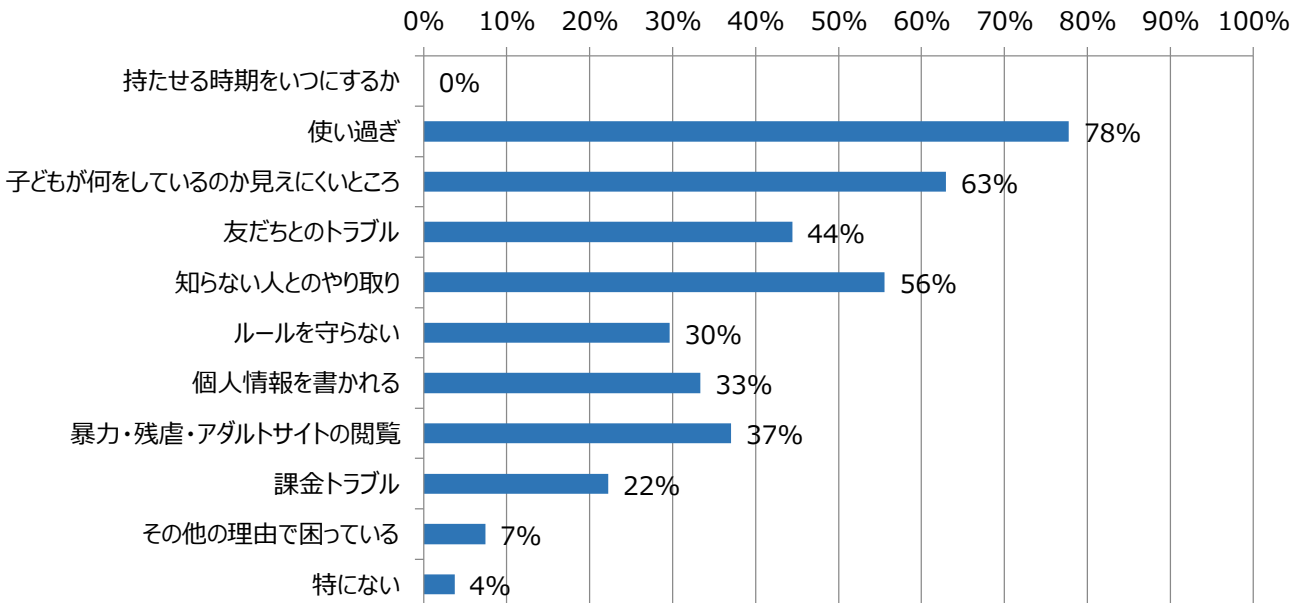
使わせていない	使う時間のルールがある	終わりにする時間のルールがある	お金についてルールがある	使う場所についてルールがある	他のルールがある	特にルールはない
0人	11人	14人	16人	4人	7人	1人

【12】知らないうちにお子さんがゲーム内のアイテムやネット販売の商品を買っていた経験はありますか？【ぬりつぶしは1つ】



未回答	0人
ない	20人
ある	7人
わからない	0人

【13】お子さんのインターネットの使い方について、どんなことに不安を感じますか？【ぬりつぶしはいくつでも】



持たせる時期をいつにするか	使い過ぎ	子どもが何をしているのか見えにくいところ	友だちとのトラブル	知らない人とのやり取り	ルールを守らない	個人情報を書かれる	暴力・残虐・アダルトサイトの閲覧	課金トラブル	その他の理由で困っている	特にない
0人	21人	17人	12人	15人	8人	9人	10人	6人	2人	1人

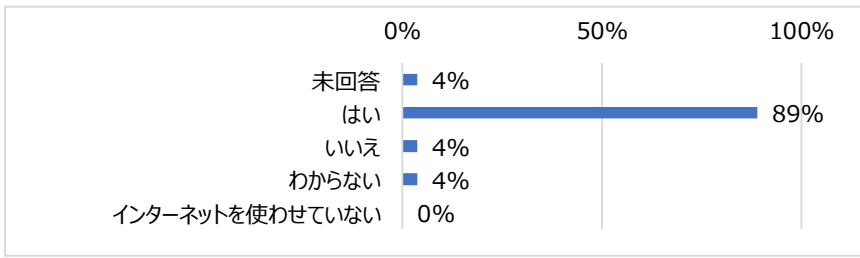
クラス別集計結果

港区

高松中学校

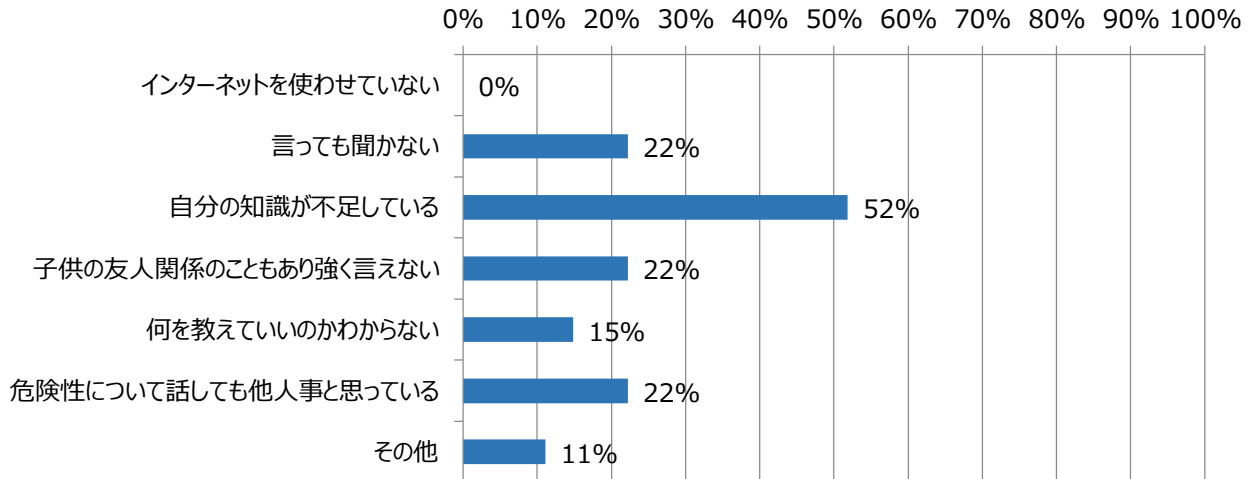
2年 3組 人数 27人

【14】お子さんにインターネットの使い方や、危険性について教えていますか？【ぬりつぶしは1つ】



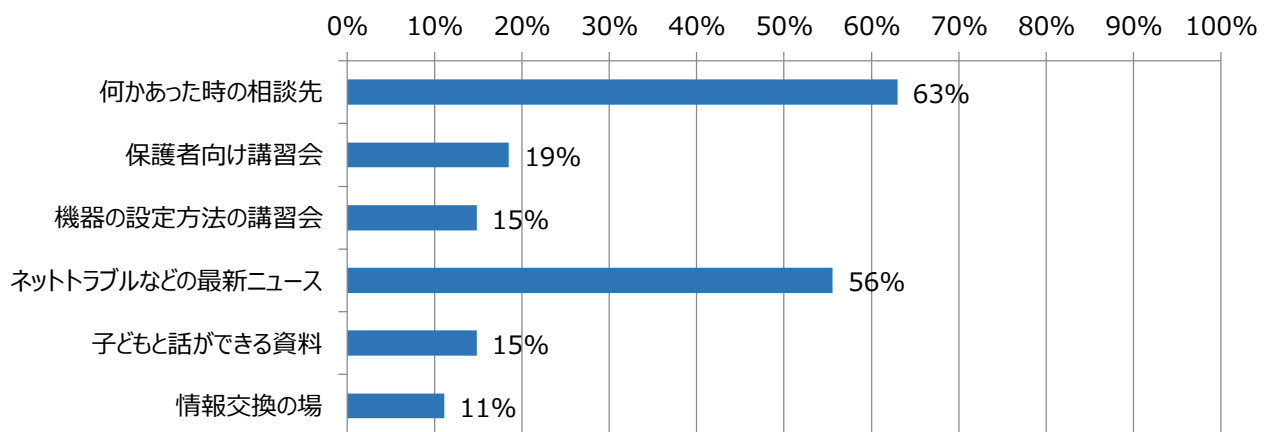
未回答	1人
はい	24人
いいえ	1人
わからない	1人
インターネットを使わせていない	0人

【15】お子さんにインターネットの使い方を教えたり注意したりする上で、課題に感じていることはありますか？【ぬりつぶしはいくつでも】



インターネットを使わせていない	言っても聞かない	自分の知識が不足している	子供の友人関係のこともあり強く言えない	何を教えていいのかわからない	危険性について話しても他人事と思っている	その他
0人	6人	14人	6人	4人	6人	3人

【16】あったらいいと思う支援はありますか？【ぬりつぶしはいくつでも】



何かあった時の相談先	保護者向け講習会	機器の設定方法の講習会	ネットトラブルなどの最新ニュース	子どもと話ができる資料	情報交換の場
17人	5人	4人	15人	4人	3人

クラス別集計結果

港区

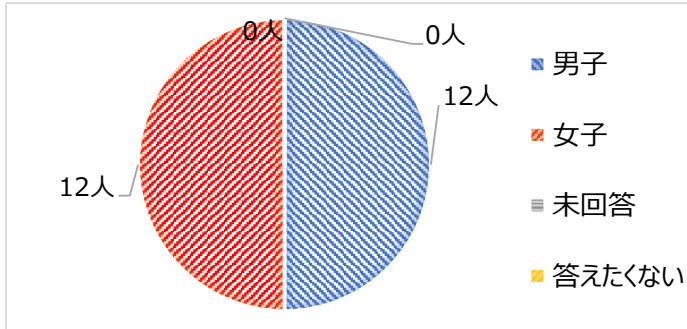
高松中学校

3年 1組 人数 24人

以下の集計値/グラフは、貴校の実態調査結果を集計した値です。

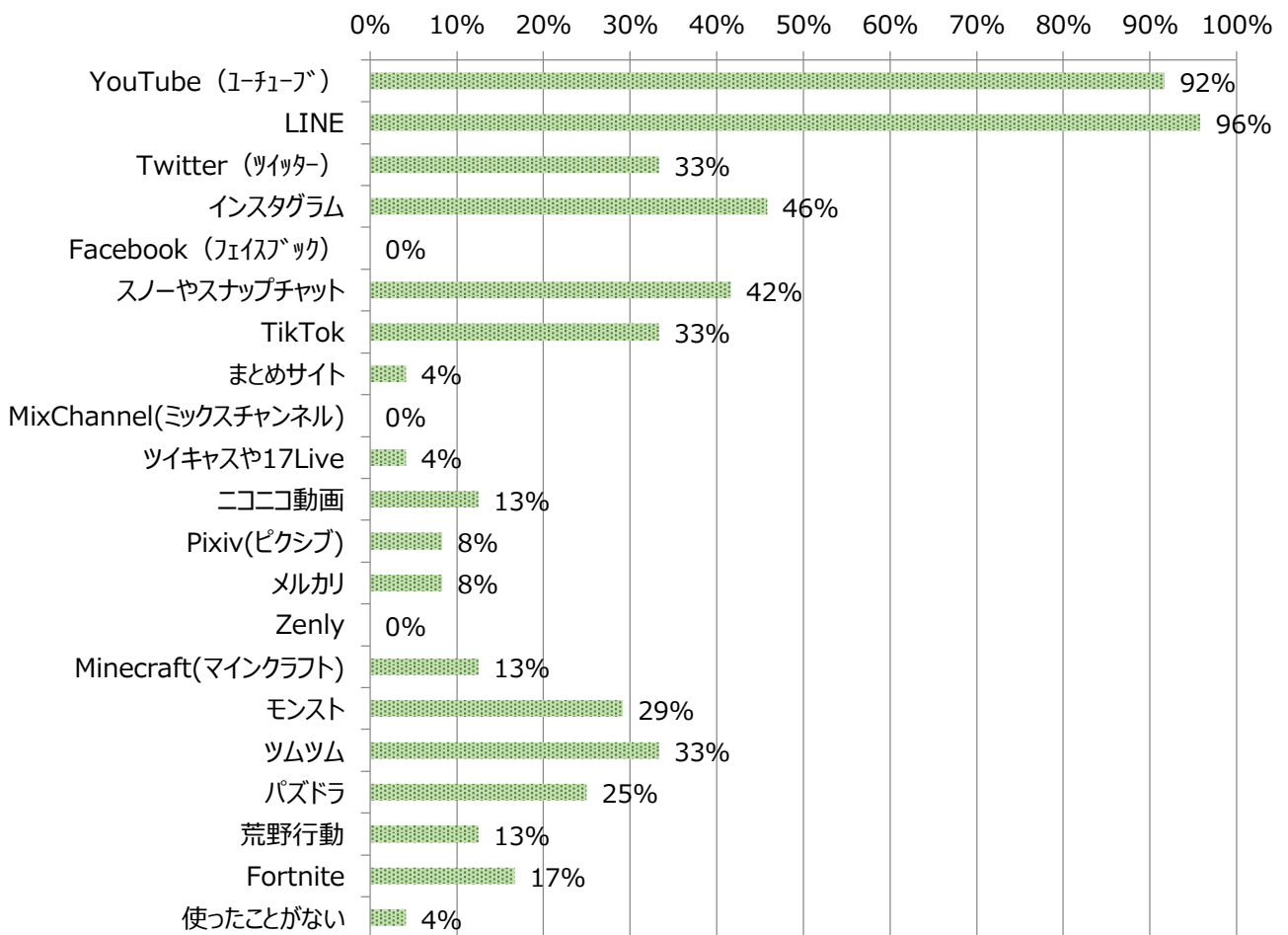
※シートの汚れや状態により読み取りが困難なシートは、無効回答とさせていただきます。

【4】児童生徒の性別



未回答	0人
男子	12人
女子	12人
答えたくない	0人

【5】お子さんが利用していると思われるインターネットのサービスを教えてください。【ぬりつぶしはいくつでも】



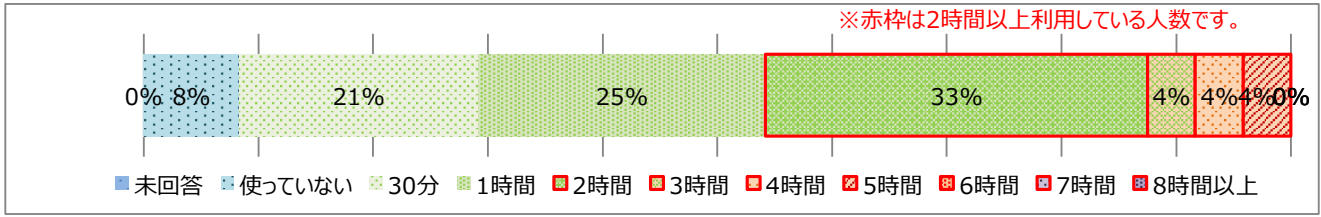
YouTube (ユーチューブ)	LINE	Twitter (ツイッター)	Instagram (インスタグラム)	Facebook (フェイスブック)	スノーやスナップチャット	TikTok	まとめサイト	MixChannel(ミックスチャンネル)	ツイキャスや17Live	ニコニコ動画
22人	23人	8人	11人	0人	10人	8人	1人	0人	1人	3人
Pixiv(ピクシブ)	メルカリ	Zenly	Minecraft(マイクラフト)	モンスト	ツムツム	パズドラ	荒野行動	Fortnite	使ったことがない	
2人	2人	0人	3人	7人	8人	6人	3人	4人	1人	

クラス別集計結果

港区 高松中学校

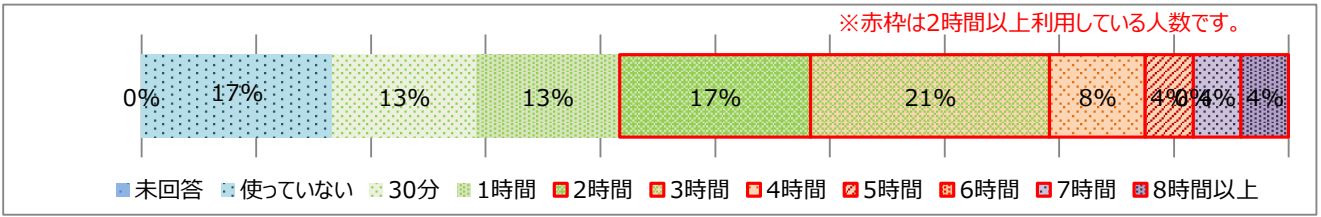
3年 1組 人数 24人

【6】 平日、お子さんがゲーム、ケータイ、スマートフォンやパソコンなどを利用している時間は、1日あたりどの程度ですか？【ぬりつぶしは1つ】



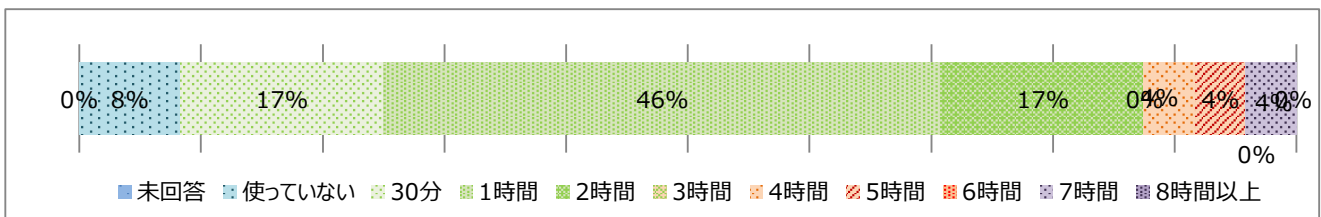
未回答	使っていない	30分	1時間	2時間	3時間	4時間	5時間	6時間	7時間	8時間以上	2時間以上
0.0%	8.3%	20.8%	25.0%	33.3%	4.2%	4.2%	4.2%	0.0%	0.0%	0.0%	45.8%

【7】 休日、お子さんがゲーム、ケータイ、スマートフォンやパソコンなどを利用している時間は、1日あたりどの程度ですか？【ぬりつぶしは1つ】



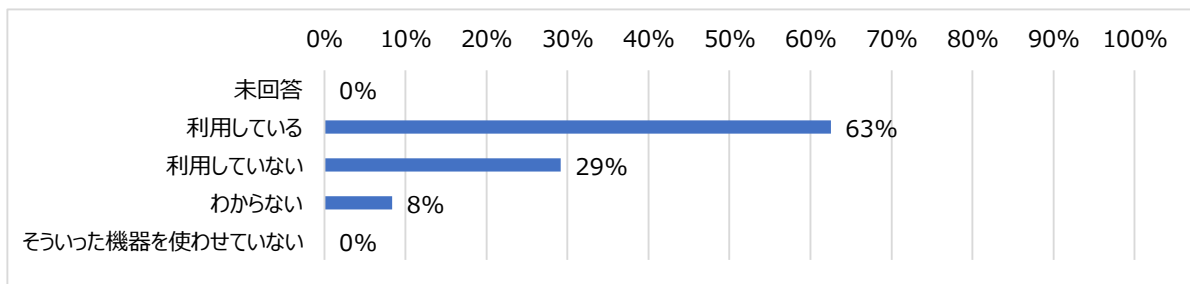
未回答	使っていない	30分	1時間	2時間	3時間	4時間	5時間	6時間	7時間	8時間以上	2時間以上
0.0%	16.7%	12.5%	12.5%	16.7%	20.8%	8.3%	4.2%	0.0%	4.2%	4.2%	58.3%

【8】 お子さんが家で勉強や調べ物のために、ケータイ、スマートフォンやパソコンなどを利用している時間は一週間でどの程度ですか？【ぬりつぶしは一つ】



未回答	使っていない	30分	1時間	2時間	3時間	4時間	5時間	6時間	7時間	8時間以上	2時間以上
0.0%	8.3%	16.7%	45.8%	16.7%	0.0%	4.2%	4.2%	0.0%	4.2%	0.0%	29.2%

【9】 お子さんが使うゲーム機、ケータイ、スマートフォンやパソコンなどにフィルタリング（有害情報へのアクセス制限サービス）を利用していますか？【ぬりつぶしは1つ】



未回答	0人
利用している	15人
利用していない	7人
わからない	2人
そろいった機器を使わせていない	0人